



СОВЕТ
МУНИЦИПАЛЬНОГО ОБРАЗОВАНИЯ
КАВКАЗСКИЙ РАЙОН КРАСНОДАРСКОГО КРАЯ

РЕШЕНИЕ

от 31 МАЯ 2017 года

№ 442

город Кропоткин

О внесении изменений в решение Совета муниципального образования Кавказский район от 27 сентября 2012 года № 590 «Об утверждении стратегии социально-экономического развития муниципального образования Кавказский район до 2020 года»

В соответствии со статьей 25 устава муниципального образования Кавказский район, Совет муниципального образования Кавказский район РЕШИЛ:

1. Внести в решение Совета муниципального образования Кавказский район от 27 сентября 2012 года № 590 «Об утверждении стратегии социально-экономического развития муниципального образования Кавказский район до 2020 года» изменения, изложив приложение в новой редакции (прилагается).

2. Контроль за выполнением настоящего решения возложить на постоянную комиссию Совета муниципального образования Кавказский район по финансово-бюджетной и налоговой политике, торговле, предпринимательству (Емиц).

3. Отделу информационной политики администрации муниципального образования Кавказский район (Винокурова) опубликовать решение на официальном сайте газеты «Огни Кубани» (www.ognikubani.ru) и разместить на официальном сайте администрации муниципального образования Кавказский район (www.kavcajon.ru).

4. Решение вступает в силу со дня его официального опубликования.

Глава
муниципального образования
Кавказский район

В.Н. Очкаласов

Председатель Совета
муниципального образования
Кавказский район

Г.А. Москалева



Приложение
к решению Совета
муниципального образования
Кавказский район
от 31 мая 2017 года № 442

«Приложение
к решению Совета
муниципального образования
Кавказский район
от 27 сентября 2012 года № 590»

**СТРАТЕГИЯ
СОЦИАЛЬНО-ЭКОНОМИЧЕСКОГО
РАЗВИТИЯ МУНИЦИПАЛЬНОГО
ОБРАЗОВАНИЯ КАВКАЗСКИЙ РАЙОН
ДО 2020 ГОДА**

г. Кропоткин, 2012

СОДЕРЖАНИЕ

	стр.
Введение.....	4
1. Оценка социально-экономического положения и потенциала МО.....	4
1.1. Общая характеристика и современные тенденции социально-экономического развития МО.....	4
Природно-климатические условия.....	5
Демографическая ситуация и потенциал трудовых ресурсов.....	7
Экономический потенциал.....	10
1.2. Определение сильных и слабых сторон МО по методике SWOT (сильные стороны, слабые стороны, возможности и угрозы).....	13
2. Цель и стратегические направления развития МО.....	29
3. Текущее состояние и перспективы развития инфраструктурного комплекса МО.....	32
3.1. Развитие транспортной инфраструктуры.....	32
3.2. Развитие энергетической инфраструктуры.....	36
3.2.1. Электроснабжение.....	36
3.2.2. Теплоснабжение.....	38
3.2.3. Газоснабжение.....	39
3.3. Развитие коммунальной инфраструктуры.....	40
3.3.1. Водоснабжение и водоотведение.....	40
3.3.2. Переработка и утилизация промышленных и бытовых отходов.....	42
3.4. Развитие информационно-коммуникационной инфраструктуры.....	42
4. Текущее состояние и основные направления развития отраслей экономики МО.....	44
4.1. Промышленный комплекс.....	44
Производство машин и оборудования.....	45
Металлургическое производство и производство готовых металлических изделий.....	46
Химическая и нефтехимическая промышленность.....	47
Производство пищевых продуктов.....	47
4.2. Строительный комплекс.....	51
4.3. Агропромышленный комплекс.....	55
4.4. Сфера услуг.....	62
5. Инвестиционный потенциал и инновационная активность МО.....	64
5.1. Инвестиционное развитие.....	64
5.2. Инновационное развитие.....	67
5.3. Развитие малого и среднего предпринимательства.....	68
5.4. Межрайонное и межрегиональное сотрудничество.....	70
6. Текущее состояние и основные направления социального развития МО.....	71
6.1. Развитие здравоохранения.....	71
6.2. Развитие образования.....	79
6.3. Развитие физической культуры и спорта.....	87
6.4. Развитие культуры.....	89

7. Природопользование и охрана окружающей среды	94
8. Механизм мониторинга и актуализации Стратегии.	96
9. Механизмы реализации Стратегии.....	98
9.1. Законодательное обеспечение	98
9.2. Координационный совет.....	98
Основные показатели социально-экономического развития муниципального образования.....	100

ВВЕДЕНИЕ

В последние годы муниципальное образование (далее – МО) Кавказский район Краснодарского края демонстрирует относительно высокие ключевые показатели социально-экономического развития.

В 2011 году структурные изменения в производственной специализации района обеспечили его перевод из группы территорий Краснодарского края с агропромышленной специализацией в группу территорий с многоотраслевой экономикой. Но при этом, Кавказский район в числе 26 муниципалитетов региона входит в группу территорий с уровнем развития ниже среднего, не перешагнув в рейтинге 17 место. В базовых отраслях экономики края доля района стабильна и не превышает 2 %.

По прогнозным оценкам, в краткосрочной перспективе позиции Кавказского района в региональном экономическом пространстве сохранятся.

Поставлены основные цели стратегического развития: достичь качественного изменения жизни населения, экономики и социальной сферы района. Для этого необходимы: увеличение оборота в базовых видах деятельности хозяйствующих субъектов, структурная диверсификация муниципальной экономики и придание ей инвестиционного характера, повышение качества базовой инфраструктуры.

Указанные приоритеты заложены в стратегических ориентирах, обозначенных в настоящем документе.

Стратегия социально-экономического развития муниципального образования Кавказский район (далее – Стратегия) основывается на следующих документах планирования:

- стратегия социально-экономического развития Краснодарского края до 2020 года;
- стратегии развития отраслей реального сектора экономики и социальной сферы Краснодарского края и муниципального образования Кавказский район;
- комплексные планы развития (комплексные инвестиционные планы модернизации экономики) муниципальных образований Кавказского района с монопрофильной структурой экономики;
- градостроительная документация муниципального уровня.

Стратегия включает в себя необходимые сведения о развитии экономики и социальной сферы района, анализ текущего состояния отраслей и их конкурентных преимуществ; определяет стратегические цели и задачи, содержит перечень программ и проектов. Спроектированы основные направления экономического и социального развития территории, а также соответствующие управленческие решения, которые обеспечивают выбор наиболее эффективных путей достижения поставленных целей, преимущественную ориентацию планов на решение социальных задач, обеспечение сбалансированного роста экономики, повышение уровня и качества жизни населения.

Стратегия разработана для определения целевых ориентиров в социально-экономическом развитии района, выражающихся в повышении рейтинговой оценки развития территории.

При разработке Стратегии использованы методические рекомендации по подготовке стратегий социально-экономического развития муниципальных образований Краснодарского края, подготовленные департаментом экономического развития Краснодарского края.

1. Оценка социально-экономического положения и потенциала МО

1.1. Общая характеристика и современные тенденции социально-экономического развития МО

Муниципальное образование Кавказский район, образованное в новых границах в 2009 году, – одно из самых молодых в Краснодарском крае. Оно расположено в восточной

части региона.

Площадь района – 122,5 тыс. га (1,6 % от территории края).

Граничит: в северной части с Тихорецким и Новопокровским районами, на юге – с Гулькевичским районом, на западе – с Тбилисским районом, на востоке – с землями Ставропольского края. В юго-восточной части граница проходит по руслу реки Кубань.

В состав района входит 9 поселений, в том числе: 1 городское (Кропоткинское); 8 сельских поселений, в составе которых – 28 населенных пунктов.

Административный центр – город Кропоткин, расположен в 136 километрах от г. Краснодара.

Природно-климатические условия

Земельный фонд Кавказского района составляет 122,5 тыс. га. Большую часть территории района занимают сельскохозяйственные земли, на долю которых приходится 79,3 % (97,2 тыс. га) от общей площади района.

Район богат плодородными черноземными почвами, представляющими основное природное богатство территории и наибольшую ценность для сельского хозяйства, на них сосредоточено более 90 % обрабатываемых угодий.

В структуре посевных площадей преобладают зерновые и зернобобовые культуры, на долю которых приходится более 44 %. За последнее десятилетие существенно увеличилась посевная площадь однолетних и многолетних трав, обладающих высоким почвозащитным эффектом. Они занимают 23 % общей посевной площади (в 1991 году – 17 %. Все это позитивно сказалось на увеличении почвозащитной эффективности современных севооборотов, которая составляет 62 % (в 1991 году – 53 %).

По количеству выпадающих атмосферных осадков территория района относится к зоне недостаточного увлажнения, по теплообеспеченности – к умеренно-жаркому.

По природным и климатическим факторам район имеет все условия для ведения высокоэффективного сельскохозяйственного производства.

Гидрографическая сеть района представлена реками Кубань, Челбас, Бейсуг, Калалы. Реки относятся к категории степных и не являются судоходными. Анализ данного фактора в составе транспортной инфраструктуры не целесообразен. Воды в реках характеризуются повышенной минерализацией и жесткостью. Технические и питьевые качества вод низкие. Использовать их для орошения сельскохозяйственных угодий нецелесообразно.

Вместе с тем, в поймах рек в условиях периодического избыточного увлажнения сформировались луговые почвы разной степени оголения с достаточно высоким плодородием. Как правило, они используются в хозяйствах под пастбища и сенокосы, однако, имеют благоприятные свойства для развития овощеводства.

В восточной части города Кропоткина существует один из основных осложняющих факторов при проектировании, строительстве и эксплуатации зданий и сооружений – просадка грунта, которая развита на всех геоморфологических элементах, за исключением поймы и крупной балки, и пересекает водораздел в широтном направлении. Просадка – I и II типов грунтовых условий. Просадочные грунты I типа по просадочности имеют мощность до 10 м, II типа – до 20 м.

Важными составляющими инвестиционного потенциала района являются четыре месторождения глинистого сырья для производства керамических изделий. Содержание физической глины в глинистых и тяжелосуглинистых породах составляет 45,9-66,6 %. Запасы глины не ограничены. Их объемы способны обеспечить стабильную работу предприятий строительного комплекса при максимальной загрузке производственных мощностей. Минимальный объем запасов на долгосрочную перспективу составляет 3,5 млн куб. м.

Местными производителями используется не более 16 тыс. куб м или 0,5 % потенциального ресурса.

Согласно реестру действующих лицензий на территории Кавказского района зарегистрированы 4 недропользователя, имеющие лицензии на право пользования участками недр.

По балансу запасов количество разведанного сырья кирпичных глин – 853 тыс. куб. м. Разведанных запасов достаточно для производства свыше 400 млн шт. кирпича.

Лесные ресурсы представлены Гослесфондом. Площадь лесного фонда – 6634 га. Преобладающие породы на участках земель лесного фонда: дуб (разных видов), ясень, клен, клен, акация (разных видов), гледичия, тополь (разных видов), ива древовидная, старовозрастные культуры сосны обыкновенной, крымской. Массовые поражения и отдельные очаги болезнями и вредителями лесного фонда отсутствуют.

С точки зрения природных и климатических свойств, уровень комфортности проживания населения в районе характеризуется как удовлетворительный.

Для развития рекреационного комплекса ориентировки на ресурсы в районе не выражены. Муниципальное образование не располагает уникальными природными комплексами, разнообразными источниками минеральных вод, запасами лечебных грязей, курортными и живописными ландшафтами, разнообразными видами животных и промысловых рыб. Развитие индустрии отдыха и туризма Стратегией не предусматривается.

Экономико-географическое положение Кавказского района способствует эффективному развитию как межрегиональных и муниципальных, так и внешнеэкономических деловых, торговых и культурных связей.

Через территорию района проходит автодорога федерального значения М-29 "Кавказ" (Ростов - Махачкала). В Кропоткине сходятся автомобильные дороги и железнодорожные линии четырех направлений: на север (на Москву, Прибалтику, Украину, Белоруссию); на восток (на Ставрополь, Северный Кавказ); на запад (на Краснодар); на юг (Черноморское побережье, Закавказье).

На рынке железнодорожных перевозок ситуация стабильна. Здесь работает естественный монополист – ОАО "РЖД" (СКЖД), в частности, Краснодарское отделение Северо-Кавказской железной дороги. Это предприятие является главным в формировании поездов, грузовых и пассажирских, отправляющихся с территории Кубани. Ему принадлежит большинство депо, обслуживающих организаций, железнодорожных станций и вокзалов.

Среднегодовая погрузка на станции составляет 7,6 тыс. вагонов, 490 тыс. т. За 2009-2011 годы данные показатели увеличились соответственно на 2,5 % и 8 %. В среднем за год выгружается 2,6 тыс. вагонов, отправляется 1250 тыс. вагонов. В общих показателях Краснодарского отделения доля Кавказского узла составляет: по погрузке вагонов – 16 %, отправке вагонов – 67 %.

По путям сообщения, пролегающим по территории Кавказского района, осуществляется доставка продукции к морским портам Краснодарского края для экспорта. В числе экспортеров – предприятия, осуществляющие деятельность в муниципальном образовании: ООО "Юг-Масло-Экспорт" (масло подсолнечное), ООО "ЮНК-Агропродукт" (шрот подсолнечный), ООО "Надежда" (зерно), ИП Дегтярев В.И. (отруби гранулированные).

Расстояние до морских портов составляет: г. Ейск – 259 км, г. Новороссийск – 287 км, г. Темрюк – 308 км.

Кавказский район располагает собственной сырьевой базой для перерабатывающей промышленности, промышленности строительных материалов. Кроме того, территориально район расположен вблизи крупных перерабатывающих заводов Краснодарского края, что гарантирует стабильность сбыта в случае организации сельскохозяйственного производства.

Основные группы потребителей:

- г. Армавир – 70 км – ЗАО "Кубарус-Молоко" (производство обработанного жидкого молока), ОАО "Масложиркомбинат "Армавирский";

- Гулькевичский район – 25 км – ЗАО "Гулькевичский маслозавод" (переработка молока), ОАО "Крахмальный завод "Гулькевичский";

- Тбилисский район – 40 км – ЗАО "Тбилисский маслосырзавод";
- Тихорецкий район – 60 км – ЗАО "Мясокомбинат "Тихорецкий", ЗАО "Сыркомбинат "Тихорецкий";
- Новопокровский район – 60 км – ОАО "Молоко";
- Усть-Лабинский район – 110 км – ОАО "Надежда" (производство обработанного жидкого молока);
- Выселковский район – 140 км – ОАО "Выселковский Агрокомплекс".

Но основным конкурентным преимуществом географического потенциала Кавказского района по отношению к другим муниципальным образованиям края с долей сельского хозяйства в базовых отраслях экономики 20 % и более является развитость системы магистральных трубопроводов, максимально приближенных к железнодорожным маршрутам. Преимущества географии использованы при реализации крупнейшего инвестиционного проекта с участием иностранного капитала на территории России и Казахстана.

Нефтеперекачивающая станция "Кропоткинская" на сегодняшний день единственная на территории Краснодарского края и единственная в России, где ведется прием нефти от российских поставщиков и закачка ее в нефтепроводную систему Каспийского трубопроводного консорциума.

Демографическая ситуация и потенциал трудовых ресурсов

В последние годы численность постоянного населения муниципального образования ежегодно снижалась, так же как и в целом по краю и России, и на начало 2012 года составила 124,7 тыс. чел.

Наряду с этим, за 2009-2011 годы наметилась положительная тенденция изменения некоторых демографических показателей:

- снизился показатель общей смертности и смертности в трудоспособном возрасте с 1839 чел. до 1741 чел. (на 5,3 %);
- увеличилась ожидаемая продолжительность жизни населения с 69,7 года до 71,5 года - на 1,8 года (на 1 год выше, чем в среднем по Краснодарскому краю);
- сократился показатель смертности от внешних условий со 118 случаев на 100 тыс. чел. до 112 случаев или на 5 % (в подавляющем большинстве случаев смертность связана с транспортными происшествиями, отравлениями).

Остается высокой разница между ожидаемой продолжительностью жизни мужчин и женщин (10,7 года), которая обусловлена высокой смертностью людей трудоспособного возраста, главным образом, мужчин.

Уровень миграционных процессов снижается. В 2009 году миграционный прирост населения составил 268 чел., в 2011 году – 104 чел. (снижение – в 1,6 раз).

Из общего числа жителей городское население насчитывает 80,6 тыс. чел. (64,6 %), сельское – 44,1 тыс. чел. (35,4 %). На долю мужчин приходится 46 %, женщин – 54 %.

Среди позитивных изменений в структуре населения следует отметить наметившуюся тенденцию увеличения за 2009-2011 годы доли населения трудоспособного возраста на 0,4 %.

В структуре трудоспособного населения преобладают лица молодого и среднего возраста – 16-39 лет (40,5 % на начало 2012 года), то есть лица, наиболее восприимчивые к инновациям.

Таблица 1.1

Основные количественные характеристики трудового потенциала МО Кавказский район за 2009-2011 годы

Показатели	Годы		
	2009	2010	2011

Численность постоянного населения, тыс.чел.	123,8	125,2	124,9
Численность экономически активного населения, тыс.чел.	48,9	48,92	48,95
в том числе:			
занятые в экономике	43,88	43,92	44,0
безработные	5,1	5,0	4,95
Уровень экономической активности населения, %	39,5	39,1	39,2
Уровень занятости населения, %	35,4	35,1	35,2
Уровень безработицы (в % от экономически активного населения)	10,4	10,3	10,1
Численность безработных, зарегистрированных в органах государственной службы занятости (на конец года), тыс.чел.	0,950	0,726	0,572
Уровень регистрируемой безработицы (в % от численности трудоспособного населения в трудоспособном возрасте)	1,4	1,1	0,8
Численность трудовых ресурсов, тыс.чел.	70,82	70,9	71,0

В 2011 году по сравнению с 2009 годом численность экономически активного населения района незначительно возросла на 0,1 %; занятых в экономике – на 0,5 %; численность безработных сократилась на 2,9 %.

Изменение абсолютных значений указанных показателей не привело к наращиванию уровня активности и уровня занятости населения (снижение соответственно на 0,3 % и 0,2 %).

Существенное влияние на состояние рынка труда оказал аграрный сектор экономики. В связи с убыточностью животноводства в базовых предприятиях сельского хозяйства ежегодно высвобождались работники, занятые в данной сфере. Так, в 2009 году в социально значимых сельхозпредприятиях работало 1755 чел., к 2012 году – 1541 чел. (на 12 % меньше). Из числа выбывших 12 % приняли решение об организации личного подсобного хозяйства и доведения его до уровня товарного. Наиболее актуальна эта проблема для сельских поселений с монопрофильной структурой экономики, и, прежде всего, малых сельских населенных пунктов (с численностью жителей до 1000 чел.), где другие отрасли не получили развития. В таких поселениях произошел отток рабочей силы не только за пределы поселения, но и за границы муниципального района (от 25 % до 40 %).

Пути решения проблемы трудоустройства в монотерриториях обозначены в комплексных планах развития, мероприятия которых направлены на укрепление экономики градо- и бюджетобразующих предприятий, в том числе за счет развития отраслей, взаимосвязанных с сельским хозяйством.

В долгосрочной перспективе, с принятием закона Краснодарского края "О социально-экономическом развитии малых сельских населенных пунктов Краснодарского края" в Стратегию будут внесены мероприятия по поддержке данной категории. Муниципалитетом внесены предложения в проект закона по решению социальных вопросов в целях возрождения (воссоздания) или развития малых сельских населенных пунктов, по решению проблемы привлечения молодежи для ведения хозяйственной деятельности, развитию малого предпринимательства, в том числе в сельском хозяйстве, в социальной сфере, на потребительском рынке.

Трудовые ресурсы в среднегодовом исчислении составляют 71,9 тыс. чел. или 56 % всего населения. Общая численность занятых в экономике – 44 тыс. чел.

В 2011 году преобладающая часть занятого населения района (76 %) по месту основной работы трудилась в организациях всех форм собственности, 18 % – осуществляли предпринимательскую деятельность без образования юридического лица и 6 % были заняты по найму у индивидуальных предпринимателей и в фермерских хозяйствах.

В структуре занятых по видам экономической деятельности наибольшая доля приходится на занятых в потребительской сфере (21,6 %), сельском хозяйстве (17,3 %), обрабатывающих производствах (12,8 %). Достаточно высок удельный вес занятых в

образовании, здравоохранении и предоставлении социальных услуг, транспорте и связи. Анализ характера и темпов перераспределения занятых между видами экономической деятельности свидетельствует о незначительном межвидовом движении.

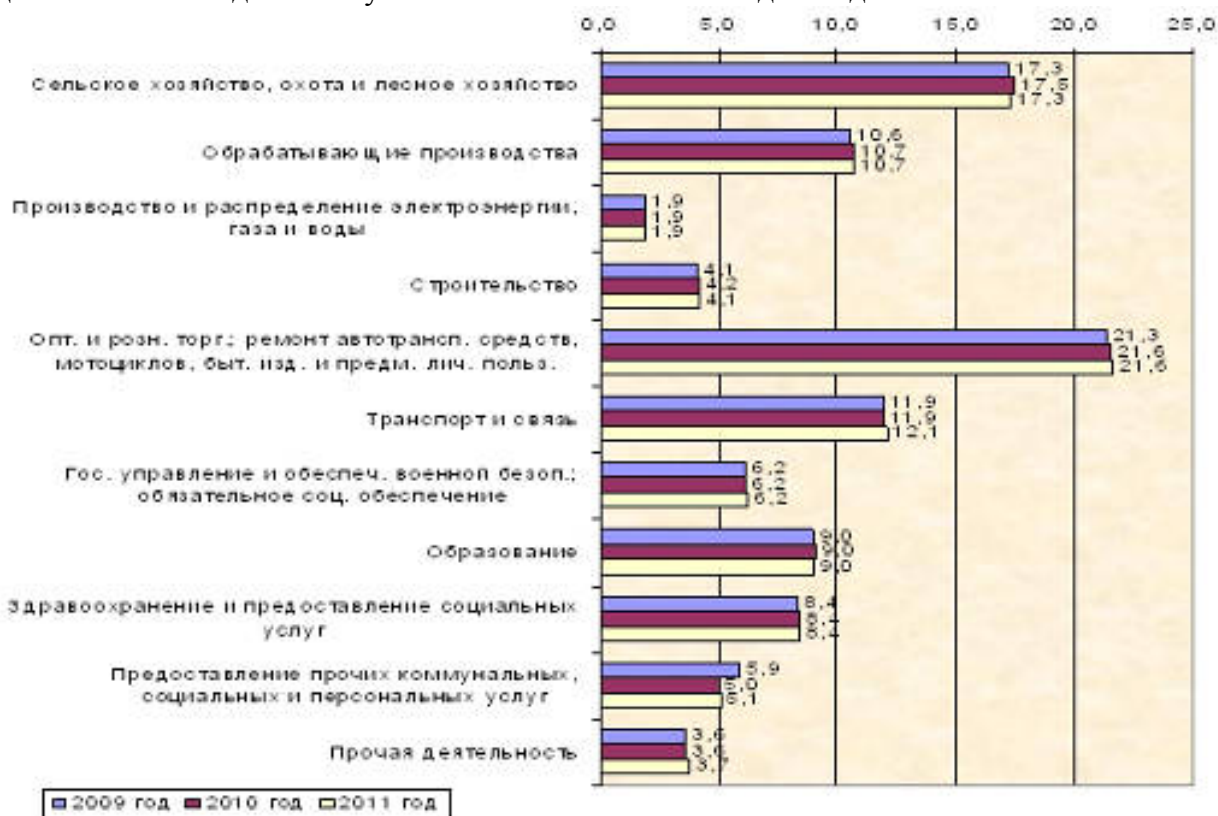


Рис. 1.1 Распределение занятых по видам экономической деятельности в 2009-2011 гг. в МО, %

Образовательный уровень занятого населения высокий – на долю лиц, имеющих высшее и среднее специальное образование приходится 82 %, что расширяет возможности занятости населения.

Наиболее востребованные на рынке труда района: опытные руководители в области продаж, квалифицированные программисты, инженеры технических специальностей. Также востребованы на рынке труда района рабочие строительных профессий (каменщики, плотники, штукатуры, маляры и другие), водители, электро- и газосварщики, механизаторы, продавцы, медицинские работники. Причем работодатели хотят видеть специалистов молодого и среднего возраста. Традиционно, рынок труда перенасыщен специалистами невысокого уровня квалификации: экономистами, юристами, бухгалтерами.

Следует отметить рост числа обученных по различным целевым программам, по курсам повышения квалификации и профессиональной подготовке. К примеру, Президентская программа подготовки управленческих кадров для организаций народного хозяйства РФ, целевая программа "Система кадрового обеспечения органов местного самоуправления Краснодарского края", "Молодые кадры экономики Кубани". Из числа обученных 26 чел. вошли в руководящий штат социально значимых предприятий района или вошли в состав органов представительной власти.

Соответствие установленным квалификационным требованиям в среднем – 98,8 %. Исключение составляют работники управления или государственных структур, которые обучаются в высших учебных заведениях, имея среднее специальное.

Для регулирования отношений на рынке труда муниципалитета ежегодно осуществляются мероприятия ведомственной целевой программы "Реализация дополнительных мероприятий, направленных на стабилизацию ситуации на рынке труда в Краснодарском крае", нацеленной на создание условий для обеспечения оптимального

уровня безработицы и социальной поддержки граждан. В рамках программы за 2009-2011 году из средств краевого бюджета Кавказскому району выделено 13,3 млн руб..

На начало 2011 года уровень безработицы в Кавказском районе составлял 0,9 %, количество безработных – 603 чел. В течение всего 2011 года удалось не допустить роста безработицы, удержать его на отметке 0,9 %, а к концу года снизить до 0,8 % (572 безработных), что на 0,1 % ниже среднекраевого значения. В 2011 году за содействием в трудоустройстве в районную службу занятости обратилось 4808 чел., что соответствует уровню обращаемости 2010 года. Это является показателем стабильности ситуации на рынке труда Кавказского района. Трудоустроено 3050 чел.

Наряду с позитивными изменениями в сфере труда и занятости населения района существуют проблемы, которые в перспективе могут стать факторами, сдерживающими социально-экономическое развитие территории.

Сокращение численности населения моложе трудоспособного возраста (на 5 % в 2011 году по сравнению с 2009 годом), рост численности населения старших возрастов (13 %) могут привести в перспективе к сокращению и демографическому старению трудового потенциала, росту демографической нагрузки на трудоспособное население.

Центральной проблемой на рынке труда становится уже не только количественная нехватка мест для всех желающих трудоустроиться, но и качественное несоответствие между структурой вакансий и составом безработных. Возрастает спрос на квалифицированную рабочую силу, увеличиваются требования работодателей к образовательному, возрастному и интеллектуальному уровню соискателей рабочих мест.

Одной из проблем рынка труда остается низкая конкурентоспособность отдельных категорий граждан (молодежь без опыта работы, инвалиды, женщины, имеющие малолетних детей, граждане предпенсионного возраста и другие), обусловленная ужесточением требований работодателей к принимаемым на работу работникам.

Для снижения напряженности на рынке труда необходимо создание новых рабочих мест (фактически трудоустройство осуществляется на освободившиеся рабочие места), расширение транспортной доступности рабочих мест.

Экономический потенциал

Экономический потенциал МО включает промышленный, сельскохозяйственный, инвестиционный потенциал, а также потенциал малого предпринимательства, и характеризует возможности основных секторов экономики обеспечить рост производства и заданный уровень эффективности его функционирования (коммерческой, бюджетной, социальной).

В течение 2009-2011 годов оборот по базовым направлениям деятельности хозяйствующих субъектов ежегодно увеличивался, суммарный прирост за 3 года составил 20 % и в 2011 году оборот исчислен в сумме 21,3 млрд руб.. Следует отметить, что несмотря на негативные тенденции в состоянии отдельных отраслей экономики района в кризисных условиях, сохранено равновесие экономической системы территории.

Таблица 1.2

Структура базовых видов деятельности МО

Показатели	2009 г.	2010 г.	2011 г.
Объем отгруженных товаров по видам деятельности:			
Обработывающие производства, млн руб.	4671,0	5063,3	4787,3
доля в базовых отраслях, в %	25,2	25,5	22,5
Производство и распределение электроэнергии, газа и воды, млн руб.	639,1	761,2	894,6
доля в базовых отраслях, в %	3,4	3,8	4,2
Объем продукции сельского хозяйства всех	3716,6	4236,7	4496,7

сельхозпроизводителей, млн руб.			
доля в базовых отраслях, в %	20,0	21,3	21,1
Оборот розничной торговли, млн руб.	5021,0	5615,6	6568,1
доля в базовых отраслях, в %	27,0	28,2	30,9
Объем выполненных работ по виду деятельности "строительство", млн руб.	795,5	514,6	503,5
доля в базовых отраслях, в %	4,3	2,6	2,4
Объем услуг по полному кругу предприятий транспорта, млн руб.	3715,8	3684,8	4025,3
доля в базовых отраслях, в %	20,0	18,5	18,9
Объем услуг по полному кругу предприятий санаторно-курортного комплекса, млн руб.	9,4	9,3	10,1
доля в базовых отраслях, в %	0,1	0,0	0,0
Итого базовые отрасли экономики, млн руб.	18 568,4	19 885,4	21 285,6

В МО сложилась многоотраслевая экономика с преимущественным преобладанием отраслей обрабатывающей промышленности, аграрного комплекса и розничной торговли. Существенных структурных изменений в экономике не отмечается.

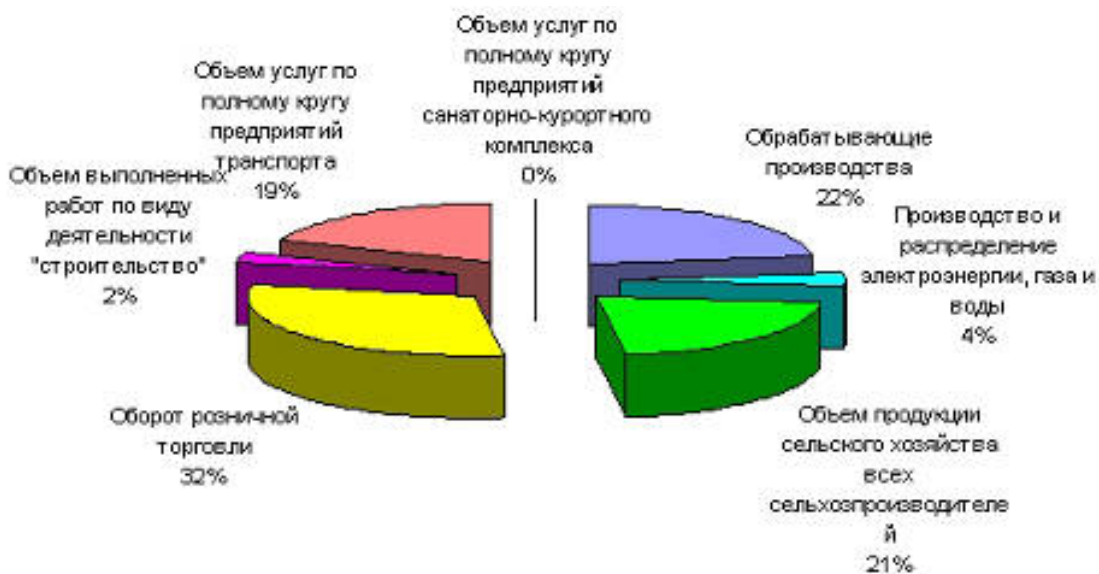


Рис. 1.2. Структура базовых видов деятельности, млн руб.

Вместе с тем, в базовых направлениях деятельности наблюдается ежегодное снижение доли обрабатывающих производств – за 3 года на 2,7 %, что связано с падением объемов производства в бюджетобразующих предприятиях хлебопекарной и молочной промышленности, в металлургическом производстве и производстве готовых металлических изделий.

Также сложилось сокращение удельного веса отрасли "строительство" на 1,9 %. Изменение связано с падением объема строительно-монтажных работ по крупным и средним организациям: ОАО "ПМК-19" намечалось строительство 60-ти квартирного жилого дома для ЖСК "Жилище", проектирование было завершено в 2009 году, экспертиза проекта проведена позднее из-за проблем с техусловиями по газо- и водоснабжению, строительные работы начаты в 2011 году.

По комплексной оценке городских округов и муниципальных районов Краснодарского края по основным среднедушевым показателям социально-экономического состояния и перспективного развития в 2009-2014 годах уровень накопленного экономического потенциала в расчете на душу населения в 3,7 раз ниже, чем в среднем по

краю и по оценке 2011 года составляет 83752 руб., в группе территорий с уровнем развития ниже среднего район на 19 месте. МО на 18 месте в своей группе по уровню инвестиционной активности – в расчете на одного жителя инвестировано в основной капитал 16022 руб.

В совокупности с показателями развития основных отраслей экономики, уровня жизни населения и развития социальной инфраструктуры район в 2011 году поставлен на 20 место и в перспективе до 2014 года существенно позиции района не меняются.

Превышен среднекраевой индикатор по уровню развития малого предпринимательства: по МО – 17,86 %, по краю – 15,64 %. В краевом рейтинге по показателям развития малого и среднего бизнеса муниципалитет с 2008 года стабильно входит в десятку лидеров. По объемам кредитования субъектов малого и среднего предпринимательства район на 7 позиции.

По темпам развития крупного и среднего сектора экономики Кавказский район в краевом масштабе выглядит более благоприятно. Данная категория на 58 % формирует экономический потенциал территории.

В 2011 году и в 1 квартале 2012 года, район лидирует по объему подрядных работ, выполненных в отрасли "строительство", и занимает 1 место в группе с многоотраслевой экономикой и 4 место в сплошном краевом рейтинге. Снижение темпов в ОАО "ПМК-19" компенсировано за счет привлечения краевых подрядных организаций к выполнению строительных работ при реализации инвестиционного проекта по расширению НПС "Кропоткинская" ЗАО "КТК-Р", в частности ООО "Велесстрой Кропоткин".

Эффективно в районе проводятся мероприятия по снижению убыточности хозяйственного комплекса. В 2011 году и в 1 квартале 2012 года в краевом рейтинге Кавказский район занимает 1 место в группе с многоотраслевой экономикой и 3 место среди 44 муниципальных образований края.

В 2011 году по многим из показателей экономического развития Кавказский район входил в первую десятку среди муниципальных образований Краснодарского края, в том числе по темпам роста объемов реализации сельскохозяйственной продукции (8 место), обороту розничной торговли (3 место). Планомерное развитие реального сектора способствовало улучшению отдельных показателей уровня жизни населения. Район добился высоких результатов по темпам роста среднемесячной заработной платы в крупных и средних организациях. За год один работник получил в среднем 16733 руб., что больше, чем в 2010 году на 16 %. Муниципалитет в группе территорий с многоотраслевой экономикой занимал 2 место, в сплошном рейтинге – 4 место. По показателям безработицы район входил в десятку лидеров, обеспечив по сравнению с 2010 годом снижение числа официально зарегистрированных граждан на 7 %.

Вместе с тем, существует ряд факторов, замедляющих позитивные процессы в 2012 году и в долгосрочной перспективе.

К примеру, нестабильность транспортировки нефти по трубопроводам для перевалки ЗАО "Нафатранс", сложившаяся с 2010 года, привела к ежемесячному снижению финансовых показателей как предприятия, так и Кавказского района в целом, снижению рейтинговой оценки развития последнего по темпам роста основных экономических показателей.

Значимость ЗАО "Нафатранс" в социально-экономическом положении территории очевидна. В структуре базовых отраслей экономики МО, до наступления периода "падения", на его долю приходилось до 15 %. За 2010-2011 годы объем перекачки нефти сократился на 47 %, удельный вес снизился до 6,7 %. В 2009 году за счет ЗАО "Нафатранс" формировалось 60 % объема услуг транспорта по району, 76 % прибыли прибыльных предприятий и 17 % поступлений доходов в консолидированный бюджет края. В 2011 году показатели соответственно сократились до 35 %, 51 % и 10 %. ЗАО имеет статус бюджетобразующего субъекта, в результате снижения его финансово-экономических показателей сложилась напряженность в исполнении бюджета муниципального района по доходным источникам и реализации социальных обязательств. По прогнозу развития ЗАО

"Нафтатранс" до 2014 года ситуация на предприятии не улучшится. Реализация стратегического инвестиционного проекта по строительству Кавказского нефтеперерабатывающего завода, инициатором которого выступает ЗАО "Нафтатранс", приостановлена.

Одной из основных проблем социально-экономической сферы остается недостаточная обеспеченность земельных участков, предусмотренных для застройки, инженерной и транспортной инфраструктурой. Это наиболее актуально для развития жилищного строительства как комплексного, так и индивидуального.

В муниципальных образованиях Кавказского района, имеющих монопрофильную структуру экономики, отмечается снижение уровня деловой активности, при этом внутренний потенциал отдельных территорий для диверсификации экономики и организации новых рабочих мест незначителен.

Таким образом, в настоящее время возникла необходимость усиления позитивной динамики развития Кавказского района исходя из целевых ориентиров социально-экономического развития.

Представленные предпосылки указывают на актуальность разработки Стратегии социально-экономического развития МО Кавказский район на период до 2020 года.

1.2. Определение сильных и слабых сторон МО по методике SWOT (сильные стороны, слабые стороны, возможности и угрозы)

Стратегический анализ социально-экономической ситуации проведен на основе экспертной оценки факторов внешней среды и качественно-количественных характеристик параметров состояния экономического и социального потенциала района.

Исследование внутренней среды района позволило выделить сильные и слабые стороны деятельности, ключевые процессы и элементы, состояние которых в совокупности определяет компетенции экономики МО, её внутренние конкурентные преимущества, а также поле основных проблем для разработки Стратегии.

Факторы внешней среды оценены на основе макроэкономических и макросоциальных тенденций, выделенных в базовых документах федерального, регионального и муниципального уровней и определивших векторы и ограничения разработанной Стратегии.

Стратегический анализ показывает:

- совместимы ли возможности внешней среды со стратегическими целями района;
- имеет ли МО необходимые финансовые ресурсы, развитую инфраструктуру, средства для инвестирования, необходимые "ноу-хау" для создания и удержания конкурентных преимуществ;
- способен ли кадровый потенциал осуществить поставленные цели и задачи.

Конечной целью стратегического анализа является формирование альтернативных стратегических решений и окончательный выбор Стратегии развития района.

Таблица 1.3

SWOT-анализ МО

Сильные стороны (S)	Слабые стороны (W)
<p>Географическое и транспортное положение</p> <p>1. Выгодное экономико-географическое положение на пересечении транспортных магистралей общероссийского значения.</p> <p>2. Расположение в центре густонаселенного района.</p> <p>3. Близость рынков сбыта продукции, разветвленное транспортное сообщение.</p> <p>4. Развитость системы магистральных</p>	<p>Природно-климатические ресурсы</p> <p>1. По количеству выпадающих атмосферных осадков территория МО относится к зоне недостаточного увлажнения и, как следствие, к зоне рискованного земледелия.</p> <p>2. Цикличность показателей урожайности колеблется в пределах 3-5</p>

<p>трубопроводов, максимально приближенных к ж/д маршрутам.</p>	<p>лет.</p>
<p>5. Доля МО в общем показателе Краснодарского отделения Северо-Кавказской железной дороги по отправке вагонов – 67 %.</p>	<p>Инфраструктура</p>
<p>Природно-климатические ресурсы</p> <ol style="list-style-type: none"> 1. Благоприятные климатические условия, наличие плодородных почв (90 % обрабатываемых сельскохозяйственных угодий). 2. Наличие 4-х месторождений глины с минимальным объемом запаса 3,5 млн куб. м в год. 3. Близость к месторождениям природного газа (Хадыженское, Западно-Нефтегорское). 	<p>Транспортная инфраструктура</p> <ol style="list-style-type: none"> 1. Отсутствие прямого обеспечения между существующим МКР-1 в г. Кропоткине, включающим мало- и многоэтажную застройку, и центральной частью города. 2. Из-за роста числа автомобильного транспорта в городе существует проблема загруженности центральной улицы – Красной. 3. Недостаточная транспортная обеспеченность северной части г.Кропоткина. 4. Коэффициент охвата автомобильных дорог капитальным ремонтом – 0,6.
<p>Инфраструктура</p> <ol style="list-style-type: none"> 1. Разветвленная сеть железнодорожного полотна для обслуживания предприятий, находящихся на территории промышленной зоны г.Кропоткина. Существует тенденция строительства новых подъездных железнодорожных путей для обслуживания объектов производства. 2. Для разгрузки ж/д переезда по направлению "Кавказская-Ставрополь" планируется строительство путепровода "Восточный обход станции Кавказская". 3. Наличие межрегионального маршрута, связывающего по кратчайшему расстоянию Краснодар и Ставрополь. 	<p>Электроснабжение</p> <ol style="list-style-type: none"> 1. Подстанции МО не имеют резерва мощности для обеспечения потенциальных инвестиционных проектов необходимой электроэнергией. <p>Теплоснабжение</p> <ol style="list-style-type: none"> 1. Низкий коэффициент использования котлоагрегатов – 0,71, вследствие чего происходит перерасход топлива, электроэнергии и воды при выработке тепловой энергии в котлах (экономичный режим работы – не менее 0,75). 2. Высокий процент износа теплоэнергетического оборудования – 76,3 %, что приводит к аварийным ситуациям и ухудшает качество предоставления услуг теплоснабжения. 3. Неудовлетворительное состояние резервного энергоснабжения.
<p>Электроснабжение</p> <ol style="list-style-type: none"> 1. Участие МО в целевых программах, направленных на комплексное обеспечение территорий освоения объектами инженерной инфраструктуры, в том числе объектами электроснабжения. 	
<p>Теплоснабжение</p> <ol style="list-style-type: none"> 1. Реализация МЦП "Комплексное социально-экономическое развитие МО Кавказский район". 	
<p>Газоснабжение</p> <ol style="list-style-type: none"> 1. Реализация в МО краевых и муниципальных целевых программ, направленных на повышение эффективности деятельности систем газоснабжения. 	<p>Газоснабжение</p> <ol style="list-style-type: none"> 1. Нестабильное давление газа на сетях низкого и среднего давления. 2. Высокий износ газовых сетей и оборудования. 3. Имеющаяся инфраструктура газоснабжения имеет максимальную нагрузку и не отвечает потребностям инвестиционного развития МО.
<p>Коммунальная инфраструктура</p> <ol style="list-style-type: none"> 1. Проведение реконструкции и модернизации объектов водоснабжения МО в рамках долгосрочной целевой программы "Развитие водоснабжения в сельской местности 	

<p>Краснодарского края" на 2011-2020 годы.</p> <p>2. Имеется земельный участок для размещения инвестиционного проекта "Строительство Центра управления отходами".</p> <p style="text-align: center;">Развитие информационно-коммуникационной инфраструктуры</p> <p>1. Наличие значительного объема информационных ресурсов, накапливаемых в корпоративных, государственных и муниципальных системах, производственных предприятиях и финансово-кредитных учреждениях, архивах и библиотеках, базах данных и знаний.</p> <p>2. Сформировано 2 земельных участка для развития волоконно-оптической системы.</p> <p style="text-align: center;">Экономический потенциал</p> <p style="text-align: center;">Промышленность</p> <p>1. Западная промышленная зона г. Кропоткина входит в число территорий края для создания особой экономической зоны промышленно-производственного типа.</p> <p>Наличие опорных проектов и земельных участков.</p> <p>2. Высокий уровень модернизации предприятий машиностроения.</p> <p>3. Реализация предприятиями МО антикризисных программ.</p> <p>4. Существует тенденция организации перерабатывающих производств на базе сырьевых предприятий.</p> <p>5. Наличие инвестиционных предложений на базе промышленных предприятий, находящихся в различных процедурах банкротства.</p> <p style="text-align: center;">Строительство</p> <p>1. Участие в КЦП "Жилище" на 2011-2015 годы. Обеспечение земельных участков коммунальной инфраструктурой в целях жилищного строительства (МКР № 2, МКР № 7-А, МКР "Молодежный").</p> <p>2. Наличие крупных инвестиционных проектов – возможность для привлечения подрядных организаций для выполнения работ на объектах строительства (в краевом рейтинге по темпам роста объема выполненных работ по виду деятельности "строительство" за 2011 год Кавказский район занял 4 место, за январь-май 2012 года – 1 место).</p> <p>3. Наличие собственной базы для развития промышленности строительных материалов (глина).</p>	<p style="text-align: center;">Коммунальная инфраструктура</p> <p>1. В аварийном состоянии находится 68 % водопроводных сетей.</p> <p>2. Износ водопроводных сетей – 90 %.</p> <p>3. Наличие ветхих сетей канализации, что приводит к фильтрации грунтовых вод в канализацию.</p> <p>4. Генеральным планом г. Кропоткина не предусмотрены земельные участки для размещения водозаборных сооружений в западной промышленной зоне.</p> <p>5. В МО имеется 1 свалка ТБО (г. Кропоткин), эксплуатируемая без соблюдения экологических и санитарных требований.</p> <p>6. Неэффективность и несовершенство системы учета производителей отходов и контроля со стороны федеральных и региональных служб в сфере охраны окружающей среды, обеспечивающих взимание платежей за негативное воздействие на окружающую среду.</p> <p>7. Разграничение полномочий и сфер влияния между разными уровнями власти в вопросах относящихся к деятельности жилищно-коммунального комплекса без учёта комплексного экономических, технологических и организационных факторов развития отрасли.</p> <p style="text-align: center;">Экономический потенциал</p> <p style="text-align: center;">Промышленность</p> <p>1. Дефицит энергоресурсов для строительства новых, энергоемких объектов в связи с концентрацией на промышленной зоне основной части крупных промышленных предприятий.</p> <p>2. Однородность номенклатуры продукции, выпускаемой перерабатывающими предприятиями.</p> <p>3. Недостаток земельных участков или их отсутствие в сельских поселениях для промышленного строительства.</p> <p>4. Недостаточный уровень модернизации предприятий отрасли "металлургическое производство и производство готовых металлических изделий", доля износа основных производственных фондов – 64</p>
---	---

<p style="text-align: center;">Агропромышленный комплекс</p> <ol style="list-style-type: none"> 1. Внедрение энергосберегающих технологий в сочетании с эффективными средствами защиты растений. 2. Совершенствование технологий возделывания сельскохозяйственных культур, использование в выращивании высокоурожайных перспективных сортов. 3. Наличие дождевальных установок импортного производства для орошения посевных площадей (озимая пшеница, сахарная свекла, соя). 4. Развитие систем капельного орошения при производстве овощных, плодово-ягодных культур. 5. Высокая степень обновления основных фондов высокопроизводительной, энергонасыщенной техникой импортного производства (42 %). 6. Внедрение новых технологий выращивания сельскохозяйственных культур (внедрение программного обеспечения "Агроуправление", спутниковая навигация "ГЛОНАСС"). 7. Увеличение площадей защищенного грунта в малых формах хозяйствования. 8. Обучение малых форм собственности по ведению хозяйства по прогрессивным технологиям. 9. Тенденция роста сельскохозяйственного производства. 10. Снижение числа убыточных хозяйств. 	<p style="text-align: center;">%</p> <ol style="list-style-type: none"> 5. Снижение объемов заготовки молока в ОАО "Кропоткинский молочный комбинат" от базовых сельскохозяйственных предприятий МО. 6. Недостаточная организация службы маркетинга на ряде предприятий и, как следствие, потеря рынков сбыта. 6. Невысокая инвестиционная привлекательность отдельных предприятий (ОАО "Кропоткинский молочный комбинат", ООО "Кубань-Модуль"). 7. Недостаточный уровень использования современных систем управления, организации труда, использования ресурсов. 8. Недостаток собственного сырья для загрузки мощностей молоко- и мясоперерабатывающих производств. 9. Снижение уровня субсидий из федерального и регионального бюджетов.
<p style="text-align: center;">Сфера услуг</p> <ol style="list-style-type: none"> 1. Стабильные темпы развития потребительской сферы. 2. Возможность создания объединения предпринимателей в станицах Казанской и Темижбекской, занимающихся швейной деятельностью в неиспользуемых помещениях, находящихся в муниципальной собственности. 3. Наличие выездного бытового обслуживания в отдаленных сельских населенных пунктах. 4. Развитая инфраструктура торговли, общественного питания. 5. Высокая обеспеченность населения торговыми площадями административного центра МО. 6. Насыщенность товарами первой необходимости за счет местного производства, переработки пищевой и сельскохозяйственной продукции (хлебобулочная, молочная, мясная промышленность и др.). 7. Наличие стратегии развития бытового обслуживания населения до 2020 года. 8. Повышение реальных доходов населения, благодаря чему растёт удельный вес товаров непродовольственной группы в общем объеме 	<p style="text-align: center;">Строительство</p> <ol style="list-style-type: none"> 1. Недостаточная обеспеченность земельных участков для жилищного строительства инженерной инфраструктурой. 2. Недостаточное использование возможностей района по производству стройматериалов (производителями МО используется 10 % имеющегося в районе запаса глинистого сырья). 3. Ограниченность инвестиций в основной капитал строительной отрасли. 4. Отдельные виды материалов завозятся полностью или частично (стекло, лесоматериалы). 5. Сезонность промышленного производства. 6. Неполная загрузка производственных мощностей. 7. Отсутствие эффективных методов управления в целях повышения качества услуг и продукции. 8. Отсутствие системы подготовки кадров, отвечающих потребностям строительного производства. 9. Рост рыночной стоимости жилья. <p style="text-align: center;">Агропромышленный комплекс</p>

<p>розничного товарооборота.</p> <p>Инвестиционный потенциал и инновационная активность МО</p> <p>Инвестиционное развитие</p> <ol style="list-style-type: none"> 1. Рост объема инвестиций в основной капитал (за 2011 год по сравнению с 2010 годом на 19,5 %). 2. Наличие западной промышленной зоны в г. Кропоткине. 3. Участие МО в бюджетных программах на условиях софинансирования, направленных на поддержку инвестиционных проектов в жилищно-коммунальном хозяйстве, социальной сфере. 4. Наличие 28 инвестиционно-привлекательных земельных участков общей площадью 160,6 га. 5. Наличие 28 инвестиционных проектов, обеспеченные земельными участками. 6. Наличие Инвестиционного портала. 7. Наличие программы инвестиционного маркетинга МО. <p>Инновационное развитие</p> <ol style="list-style-type: none"> 1. В г. Кропоткине осуществляет деятельность бизнес-инкубатор "Развитие". 2. Применение системы глобального позиционирования GPS и "ГЛОНАСС-М". <p>Развитие малого и среднего предпринимательства</p> <ol style="list-style-type: none"> 1. Опыт создания бизнес-инкубатора. 2. Возможность создания промышленного парка для субъектов малого и среднего предпринимательства. 3. Структурные изменения, вызванные смещением от торговли к производству. 4. Повышение спроса на услуги малых подрядных предприятий. 5. Создание Центра поддержки малого бизнеса. 6. Действие муниципальной целевой Программы поддержки малого предпринимательства в МО Кавказский район на 2012-2014 годы. 7. Участие в федеральных и краевых программах по поддержке малого и среднего предпринимательства. 8. Наличие районной программы по преодолению административных барьеров при осуществлении инвестиционной и предпринимательской деятельности. <p>Межрайонное и межрегиональное сотрудничество</p> <ol style="list-style-type: none"> 1. Транспортная доступность к местам поставок продукции. 	<ol style="list-style-type: none"> 1. Диспаритет цен на сельскохозяйственную продукцию при отсутствии регулирования рынка сбыта сельхозпродуктов. 2. Сокращение поголовья свиней в связи с низкой рентабельностью производства свинины (введение карантина в связи с напряженной обстановкой в крае по АЧС). 3. Несоблюдение научно-обоснованных севооборотов мелкотоварными сельхозтоваропроизводителями. 4. Отсутствие налаженной системы сбыта сельскохозяйственной продукции. 5. Недостаточный уровень технологии выращивания сельскохозяйственных культур. 6. Высокий износ основных фондов и низкие темпы их обновления в мелкотоварных сельскохозяйственных предприятиях. 7. Недостаточная обеспеченность высококвалифицированными кадрами. 8. Недостаточный уровень эффективности механизма государственной поддержки. 9. Отсутствие цивилизованного рынка земли. 10. Вступление России в ВТО и потеря конкурентоспособности отечественных товаров. 11. Зависимость сельскохозяйственного производства от природных факторов. 12. Снижение уровня субсидий из федерального и регионального бюджетов. <p>Сфера услуг</p> <ol style="list-style-type: none"> 1. Отсутствие организованных оптовых продовольственных баз и рынков. 2. Отсутствие стационарных объектов бытового обслуживания населения в отдаленных сельских населенных пунктах 3. Низкая привлекательность отдельных территорий: <ol style="list-style-type: none"> 3.1. Низкий уровень среднедушевых доходов и неравномерность распределения населения в поселениях с монопрофильной структурой экономики. 3.2. Недостаточное развитие
---	---

<p>2. Ресурсная и технологическая взаимозависимость отдельных отраслей и производств.</p> <p>3. Развитый агропромышленный сектор, что позволяет осуществлять поставки в другие регионы России и муниципальные образования Краснодарского края, а также на экспорт.</p> <p>4. Внедрение на крупных промышленных предприятиях системы менеджмента качества в соответствии с требованиями международного стандарта ISO 9001:2000.</p> <p>5. Многонациональный состав населения и сохранение при этом благоприятной атмосферы в секторе межнационального взаимодействия.</p> <p>6. Наличие у отдельных предприятий торговых представительств в других регионах РФ.</p> <p>7. Активная работа торгово-промышленной палаты в районе, налаженная система отношений с Торгово-промышленной палатой Краснодарского края.</p> <p>8. Достаточно высокий имидж района для инвестиционных вложений, участие в выставочно-ярмарочной деятельности.</p> <p>9. Продвижение брендов "Качество" и кубанских производителей.</p>	<p>инфраструктуры в отдаленных населенных пунктах.</p> <p>4. Низкий уровень технического оснащения службы быта.</p> <p>5. Снижение уровня доходов населения под воздействием роста инфляции и снижения доступа к кредитным ресурсам.</p> <p>Инвестиционный потенциал и инновационная активность</p> <p>Инвестиционное развитие</p> <p>1. Недостаточная обеспеченность земельных участков инженерной и транспортной инфраструктурой.</p> <p>Инновационное развитие</p> <p>1. Отсутствие инновационных проектов.</p> <p>2. Отсутствие достаточного инновационного задела, определяющего конкурентоспособное развитие субъектов.</p>
<p>Демографическая ситуация и занятость населения</p> <p>1. Снижение показателя общей смертности и смертности населения в трудоспособном возрасте (за 2009-2011 годы – 5,3 %).</p> <p>2. В структуре трудоспособного населения преобладают лица молодого и среднего возраста (40,5 %).</p> <p>3. Устойчивая положительная динамика социально-экономического развития района обеспечивает социальную поддержку населения, в том числе за счет средств краевого и районного бюджетов.</p> <p>4. Существует ряд приоритетных нормативных правовых актов, определяющих деятельность органов местной власти района по решению задач социальной политики в интересах детей, женщин, семьи и демографии.</p> <p>5. Устойчивый рост экономики, функционирование и развитие особой экономической зоны, рост занятости населения, развитие здравоохранения создают благоприятные условия для проведения активной демографической политики, в том числе и ее финансирования.</p> <p>6. Высокий образовательный уровень населения – на долю лиц, имеющих высшее и среднее специальное образование – 82 %.</p> <p>7. Рост числа обученных по различным целевым программам по подготовке управленческих кадров.</p>	<p>Развитие малого и среднего предпринимательства</p> <p>1. Недостаточный уровень профессиональной подготовки предпринимателей в области финансов, маркетинга, менеджмента.</p> <p>2. Значительная территориальная дифференциация (основная масса субъектов малого бизнеса сосредоточена в административном центре).</p> <p>3. Неполный охват территорий, особенно в отдаленных селах, услугами малого предпринимательства (торговля, бытовое обслуживание, платные услуги и др.).</p> <p>4. Дефицит свободных площадей для размещения объектов малого бизнеса.</p> <p>5. Ограничение доступа к кредитным, земельным и другим видам ресурсов.</p> <p>6. Недостаточность собственных средств для инвестиций в бизнес малых предприятий.</p> <p>7. Проблемы кредитования, вызванные отсутствием залога или кредитной истории.</p> <p>8. Недостаточная организованность субъектов малого предпринимательства.</p> <p>Межрайонное и межрегиональное</p>

<p style="text-align: center;">Развитие здравоохранения</p> <ol style="list-style-type: none"> 1. Наличие действующей подсистемы здравоохранения населения МО в составе единого медицинского пространства региона. 2. Имеющаяся материально-техническая база, кадровый состав позволяют оказывать качественную медицинскую помощь населению. 3. Наличие планов развития и совершенствования системы здравоохранения населения МО. 4. Налаженная профилактическая составляющая здравоохранения и диспансеризации населения. 5. Доступность медицинской помощи населению, проживающему на территории района. 6. Наличие транспортных средств, обеспечивающих обслуживание по вызову населения района, проживающего в сельских населенных пунктах. 7. Достаточная обеспеченность лечебно-профилактических учреждений медицинским оборудованием. 8. Обеспечивается финансирование территориальной Программы государственных гарантий оказания населению бесплатной медицинской помощи в полном объеме. 9. Обеспечена реальная бесплатная медицинская помощь населению района. 10. Реализация приоритетного национального проекта "Здоровье". 11. Удовлетворительный уровень обеспеченности койками. 	<p style="text-align: center;">сотрудничество</p> <ol style="list-style-type: none"> 1. Недостаточная конкурентоспособность продукции, углу, изношенность основных фондов и недостаточный технологический уровень производства, что ограничивает возможности использования экспортного потенциала МО. 2. Дефицит энергоресурсов, высокая зависимость края и МО от цен естественных монополий. 3. Недостаточность стимулов и координирующей работы со стороны федерального центра в области международного и межрегионального сотрудничества субъектов РФ. 4. Недостаточная системность в определении приоритетных направлений, которые закладываются в основу международного сотрудничества 5. Отсутствие на муниципальном уровне соглашений с административно-территориальными образованиями иностранных государств и стран СНГ. 6. Низкая посещаемость официальных делегаций и представителей деловых кругов зарубежных стран. <p style="text-align: center;">Демографическая ситуация и занятость населения</p> <ol style="list-style-type: none"> 1. Старение и естественная убыль населения. 2. Высокий уровень нерегистрируемой безработицы. 3. Отток рабочей силы в поселениях с монопрофильной структурой экономики за пределы МО (от 25 % до 40 %). 4. Низкий уровень рождаемости. 5. Наличие неперспективных малонаселенных пунктов.
<p style="text-align: center;">Развитие образования</p> <ol style="list-style-type: none"> 1. Сохранение сети образовательных учреждений, в том числе малокомплектных и условно комплектных сельских. 2. Реализация приоритетного национального проекта "Образование", комплексного проекта "Модернизация системы образования", а также прочих целевых образовательных проектов и программ. 3. Обеспеченность кадрами и их достаточно высокий образовательный уровень. 4. Во всех общеобразовательных учреждениях МО введен федеральный государственный образовательный стандарт начального общего образования. 5. Создание сети профильных классов. 6. Системный подход к формированию муниципальной системы контроля качества образования. 7. Все общеобразовательные учреждения прошли аттестацию. 	<p style="text-align: center;">Развитие здравоохранения</p> <ol style="list-style-type: none"> 1. Низкая доля платных медицинских услуг в учреждениях здравоохранения. 2. Ряд учреждений здравоохранения района нуждаются в ремонте. 3. Дефицит врачебных кадров и медицинского персонала в связи с наступлением пенсионного и предпенсионного возраста. 4. Недостаточный уровень лечебно-диагностического процесса, который

<p>7. Наметилась положительная тенденция прибытия молодых специалистов в учреждения образования.</p>	<p>требует модернизации лабораторной службы района.</p>
<p>8. Наличие системы социальной поддержки учащихся (питание, отдых, поддержка детей-сирот, подвоз учащихся к школам).</p>	<p>5. Недостаточное финансирование ремонтно-строительных работ в соответствии с потребностями здравоохранения.</p>
<p>Развитие физической культуры и спорта</p>	<p>6. Отсутствие достаточного количества жилья для проживания медицинского персонала.</p>
<p>1. Участие в Федеральной целевой программы "Развитие физической культуры и спорта в Российской Федерации в 2006-2015 гг."</p>	<p>7. Кредиторская задолженность учреждений здравоохранения. По состоянию на 01.01.2012 г. задолженность ЛПУ составила 36 млн 715 тыс. руб.</p>
<p>2. Ведётся строительство и реконструкция спортивных объектов на территории района.</p>	<p>8. Кадровые проблемы (дефицит врачебных кадров). Укомплектованность ЛПУ физическими лицами врачей на 59,2 %, при краевом показателе 63,7 %.</p>
<p>3. Внедряются технологии мониторинга состояния здоровья, физического развития и двигательной подготовленности различных слоев населения.</p>	<p>9. Недостаточное количество постов скорой медицинской помощи для обслуживания сельского населения.</p>
<p>4. Увеличивающееся количество проводимых спортивных мероприятий.</p>	<p>10. Отсутствие достаточного количества жилья для проживания медицинского персонала.</p>
<p>5. Возрастающее количество населения, занимающегося спортом.</p>	<p>Развитие образования</p>
<p>Развитие культуры</p>	<p>1. Недостаток мест в детских дошкольных учреждениях.</p>
<p>1. Разветвленная сеть клубов и библиотечных учреждений, позволяющая организовать досуг граждан и обеспечить доступ населения к отечественной и зарубежной культуре и информации.</p>	<p>2. "Старение" педагогических кадров района.</p>
<p>2. Библиотечная система МО является информационным центром правовой информации населения, где имеется выход в спутниковую систему Роскультуры.</p>	<p>3. Темпы уменьшения контингента учащихся существенно опережают сокращение численности учителей, что проявляется в сокращении наполняемости классов.</p>
<p>3. Наличие особенной историко-культурной традиции, соединяющая элементы южнороссийской, украинской, казачьей культуры, северокавказских народов.</p>	<p>4. Высокая степень износа основных фондов (зданий, сооружений, оборудования, инженерных коммуникаций).</p>
<p>4. Участие в краевых целевых программах:</p>	<p>Недостаток финансовых средств для проведения капитальных и текущих ремонтов в требуемом объеме.</p>
<p>- "Развитие инфраструктуры кинопоказа в Краснодарском крае на 2011-2015 годы",</p>	<p>Развитие физической культуры и спорта</p>
<p>- "Кадровое обеспечение учреждений культуры Краснодарского края на 2011-2012 годы".</p>	<p>1. Недостаточная система подготовки тренерско-преподавательского состава.</p>
<p>5. Увеличение объемов финансирования отрасли (в 2011 году к 2010 году на 24 %). Превышение расходов на отрасль "Культура" среднекраевого показателя на 3,7 %.</p>	<p>2. Смена жизненных приоритетов молодого поколения в сторону снижения спортивной активности.</p>
<p>6. Оснащенность кинотеатра "Космос" цифровым кинопроектором "3D" и звуковым оборудованием "DOLBY".</p>	<p>Развитие культуры</p>
<p>7. Динамично развивающийся городской парк культуры и отдыха (проведена реконструкция).</p>	<p>1. Необходимость строительства</p>
<p>8. Наличие победителей в краевых, всероссийских, международных конкурсах, выставках, фестивалях.</p>	
<p>9. Наличие творческих коллективов в основных видах и жанрах современной культуры и искусства.</p>	

<p>10. Имеется опыт проведения фестиваля-конкурса "Темижбекские вечера имени генерала-лейтенанта Виктора Афанасьева".</p> <p>10. Богатый историко-этнографический потенциал (родился Чернышев Н.Г.- создатель космического ракетного топлива, его имя присвоено лунному кратеру; Елисеев Ф.И. – один из крупных военных историков и мемуаристов русского зарубежья; прохождение "золотого пояса" скифско-сарматских курганов", наличие музеев казачьего быта).</p> <p style="text-align: center;">Природопользование и охрана окружающей среды</p> <p>1. Стабильная и благополучная радиационная обстановка на территории МО.</p> <p>2. Уровень естественного радиационного фона и содержание естественных и искусственных радионуклидов в объектах внешней среды не превышают значения многолетних наблюдений.</p> <p>3. Организован радиационно-гигиенический контроль на объектах строительства.</p> <p>4. Проведение работы по совершенствованию эколого-, образовательной, оздоровительной, просветительской деятельности среди детей и родителей.</p>	<p>котельной и выполнение проектных работ по капитальному ремонту кинотеатра "Мир" в г. Кропоткине.</p> <p>2. Высокая степень износа зданий городского и сельских домов культуры, сельских клубов.</p> <p>3. Недостаточно развитая материальная база домов культуры, клубов.</p> <p>4. Население малонаселенных пунктов практически лишено культурно-досуговых мероприятий ввиду отсутствия в них очагов культуры.</p> <p>5. Недостаточная социальная защищенность работников культуры и искусства (низкая заработная плата, трудности в получении жилья и т.д.).</p> <p>6. Не развиваются народные промыслы.</p> <p style="text-align: center;">Природопользование и охрана окружающей среды</p> <p>1. Наличие водотока (р.Кубань), дающего подтопление.</p> <p>2. Наличие оползневой участка в ст. Кавказской.</p> <p>3. Загрязнение атмосферы в результате выбросов в атмосферу загрязняющих веществ, находящихся в черте г. Кропоткин.</p> <p>4. Использование промышленными предприятиями для сброса сточных водливневой канализации и появление утечек из коллекторов.</p>
Возможности (О)	Угрозы (Т)
<p style="text-align: center;">Географическое и транспортное положение</p> <p>1. Укрепление хозяйственных связей между районными производителями и производителями других территорий, в том числе Ставропольского края.</p> <p>2. Увеличение объемов поставок продукции, оказания услуг.</p> <p style="text-align: center;">Природно-климатические ресурсы</p> <p>1. Наличие ресурсов для развития промышленности строительных материалов.</p> <p style="text-align: center;">Инфраструктура</p> <p>1. Получение краевой финансовой поддержки для реализации крупных инфраструктурных проектов на территории МО.</p> <p>2. Создание предприятий в особой экономической зоне предполагает строительство водопроводов, водозаборов, напорной и безнапорной канализации.</p>	<p style="text-align: center;">Географическое и транспортное положение</p> <p>1. Снижение объемов финансирования на строительство и ремонт автомобильных дорог.</p> <p style="text-align: center;">Природно-климатические ресурсы</p> <p>1. В восточной части г.Кропоткина имеется просадка грунта, что является одним из осложняющих факторов при проектировании, строительстве и эксплуатации зданий и сооружений.</p> <p>2. Экстенсивный рост использования природных ресурсов.</p> <p style="text-align: center;">Инфраструктура</p> <p>1. Повышение вероятности возникновения аварий на объектах</p>

<p>3. Анализ земельных участков, предназначенных для застройки, позволил запланировать строительство комплексных поселков с развитой инфраструктурой, что позволит сократить сроки строительства.</p> <p>4. Расширение конкуренции в жилищно-коммунальной сфере.</p> <p>5. Дальнейшее строительство и развитие улично-дорожной сети.</p> <p>6. Приведение оплаты за теплоэнергию в соответствие с фактическим потреблением.</p> <p>7. Создание единой автоматизированной системы диспетчерского контроля и управления инженерным оборудованием котельных и центральных тепловых пунктов (в том числе организация централизованного учета потребления тепловой энергии, технического состояния инженерных сетей).</p> <p>8. Применение природного газа позволяет снизить техногенную нагрузку на природную среду.</p>	<p>жилищно-коммунального хозяйства, связанной с нарастанием ветшания основных фондов.</p> <p>2. Падение платежеспособности населения и предприятий, рост задолженности по оплате услуг жилищно-коммунального хозяйства.</p> <p>3. Рост тарифов на электроэнергию, газ и топливо и, как результат, повышение стоимости жилья и коммунальных услуг.</p> <p>4. Снижение объемов бюджетного финансирования.</p> <p>5. Монополизация всей сферы деятельности жилищно-коммунального хозяйства.</p> <p>6. Возможность банкротства предприятий.</p> <p>7. Отсутствие резервных магистральных водоводов, значительный износ существующих магистральных и распределительных сетей, скважин и водонапорных башен может привести к прекращению водоснабжения населенных пунктов района и нарушению режима работы объектов теплоснабжения в отопительный период.</p> <p>8. Отсутствие резервных напорных коллекторов, резервных линий электропитания к объектам водоотведения несет в себе возможность экологической угрозы в связи с залповым выбросом неочищенных сточных вод.</p> <p>9. Прекращение подачи электроэнергии, газа и воды на источники теплоснабжения.</p> <p>10. Диверсии на источниках теплоснабжения и магистральных трубопроводах.</p> <p>11. Возникновение аварийных ситуаций на категорийных электрообъектах района.</p> <p>12. Возможность аварий на газопроводных сетях.</p>
<p style="text-align: center;">Экономический потенциал</p> <p style="text-align: center;">Промышленность</p> <p>1. Возможность создания на базе западной промышленной зоны научно-производственных предприятий по выпуску продукции высоких технологий.</p> <p>2. Участие в государственной программе развития сельского хозяйства и регулирования рынков сельскохозяйственной продукции, сырья и продовольствия.</p> <p>3. На большинстве предприятий имеются конкурентоспособные мощности.</p> <p>4. Наличие незанятого в экономике трудоспособного населения и возможность его вовлечения в промышленное производство.</p>	<p style="text-align: center;">Экономический потенциал</p> <p style="text-align: center;">Промышленность</p> <p>1. Падение конкурентоспособности продукции предприятий перерабатывающей промышленности при недостатке местного сырья.</p>
<p style="text-align: center;">Строительство</p> <p>1. Увеличение объемов жилищного строительства до 44,3 тыс. кв. м к 2020 году.</p> <p>2. Увеличение объемов инвестирования за счет развития новых производств и увеличения объемов жилищного строительства.</p> <p>3. Нарращивание объемов бюджетного финансирования по государственным жилищным программам.</p> <p>4. Рост эффективности строительного производства за счет снижения ресурсоемкости, энергетических и трудовых затрат.</p> <p>5. Нарращивание производства высококачественных, строительных материалов.</p>	<p style="text-align: center;">Экономический потенциал</p> <p style="text-align: center;">Промышленность</p> <p>1. Падение конкурентоспособности продукции предприятий перерабатывающей промышленности при недостатке местного сырья.</p>

<p>6. Производство строительной продукции, ввозимой в район полностью или частично.</p> <p>7. Принятие районных программ, предусматривающих дальнейшее развитие строительной производственной базы.</p> <p>6. Использование механизмов ипотечного кредитования и их совершенствование.</p>	<p>2. Высокая конкуренция местным предприятиям, специализирующимся на производстве хлеба и хлебобулочной продукции, переработке молока, со стороны производителей других территорий.</p>
<p>Агропромышленный комплекс</p> <p>1. Участие в федеральных и региональных целевых программах, предусматривающих увеличение выработки продукции растениеводства и животноводства для последующей ее переработки.</p> <p>2. Государственная поддержка предприятий посредством субсидирования процентной ставки по банковским кредитам.</p> <p>3. Возможность создания замкнутых циклов по производству, переработке и реализации продукции в виде качественных и экологически чистых продуктов питания</p> <p>4. Улучшение качества и конкурентоспособности продукции вследствие модернизации и технического перевооружения продукции.</p> <p>5. Осуществление замены оборудования сельскохозяйственными предприятиями за счет лизинговых программ.</p> <p>6. Вовлечение в оборот неиспользуемых сельскохозяйственных угодий.</p>	<p>3. Сокращение объемов производств предприятий пищевой и химической промышленности.</p> <p>4. Переход перерабатывающих предприятий на работу с давальческим сырьем.</p> <p>5. Наполнение рынка генномодифицированной, более дешевой продукцией.</p> <p>6. Неконкурентоспособность предприятий перерабатывающей промышленности в случае увеличения цен на энергоносители до уровня мировых (доля этих затрат в себестоимости продукции возрастает в 1,5-2 раза).</p> <p>7. Форс-мажорная обстановка в зерновом бизнесе (запрет на экспорт зерна), отказ от реконструкций, модернизации и строительства объектов в сфере АПК.</p> <p>8. Неготовность большинства предприятий города к работе по правилам ВТО.</p>
<p>Сфера услуг</p> <p>1. Развитие, совершенствование инфраструктуры потребительского рынка, в том числе сетевой торговли, за счет использования возможностей инвесторов.</p> <p>2. Повышение объемов внутреннего спроса.</p> <p>3. Проведение ярмарок по продаже товаров народного потребления.</p>	<p>Строительство</p> <p>1. Вступление России в ВТО и снижение конкурентоспособности предприятий строительного комплекса.</p> <p>2. Снижение объемов финансирования региональных и федеральных программ.</p>
<p>Инвестиционный потенциал и инновационная активность МО</p> <p>Инвестиционное развитие</p> <p>1. Утверждение генеральных планов в сельских поселениях: им. М. Горького, Мирское, Привольное.</p> <p>2. Разработка правил землепользования и застройки в сельских поселениях: им. М. Горького, Мирское, Темижбекское, Дмитриевское, Лосевское, Привольное.</p> <p>3. Разработка проектов планировки Кропоткинского городского поселения (Микрорайон "Северный", Микрорайон – 7в,</p>	<p>Агропромышленный комплекс</p> <p>1. Зависимость сельскохозяйственного производства от природных факторов (Цикличность показателей урожайности – 3-5 лет).</p> <p>2. Снижение закупочных цен на продукцию животноводства создает угрозу снижения рентабельности предприятий.</p> <p>3. Сокращение объемов производства животноводческой продукции в результате эпидемиологических заболеваний.</p> <p>4. Недостаток собственного сырья для загрузки мощностей молоко- и</p>

<p>Микрорайон № 3).</p> <p>4. Участие в КЦП "Комплексное развитие систем коммунальной инфраструктуры Краснодарского края".</p> <p>5. Реализация схемы территориального планирования, предусматривающей объем работ по строительству объектов капитального строительства и инженерных сетей следующих направлений: жилищное строительство, производственная сфера, инженерная инфраструктура.</p> <p style="text-align: center;">Инновационное развитие</p> <p>1. Участие в краевой целевой программе "Государственная поддержка малого и среднего предпринимательства в Краснодарском крае".</p> <p>2. Внедрение инновационных технологий на промышленных предприятиях МО.</p> <p style="text-align: center;">Развитие малого и среднего предпринимательства</p> <p>1. Привлечение малого бизнеса к совместной работе с крупными предприятиями, в том числе в условиях особой экономической зоны промышленно-производственного типа.</p> <p>2. Участие субъектов малого и среднего предпринимательства в программах по подготовке (переподготовке) кадров.</p> <p>3. Снижение расходов предпринимателей на начальном этапе деятельности (размещение в БИНК).</p> <p>4. Проработка вопроса о создании на территории района промышленного парка для субъектов малого и среднего бизнеса как площадки для подготовки малых предприятий для работы в особой экономической зоне промышленно-производственного типа.</p> <p style="text-align: center;">Межрайонное и межрегиональное сотрудничество</p> <p>1. Участие в долгосрочной краевой целевой программе "Поддержка организаций-экспортеров в Краснодарском крае".</p> <p>2. Повышение качества производимой продукции до уровня европейских стандартов.</p> <p>3. Системное привлечение внешних инвестиций в экономику МО вследствие повышения его привлекательности для потенциальных инвесторов и продвижение его интересов на внешних рынках.</p> <p>4. Получение государственной поддержки при реализации на территории района крупных инфраструктурных проектов.</p> <p>5. Использование стратегического планирования и проектно-программного подходов к организации</p>	<p>мясоперерабатывающих производств.</p> <p>5. Вступление России в ВТО и потеря конкурентоспособности отечественных товаров.</p> <p>6. Снижение уровня субсидий из регионального и федерального бюджетов.</p> <p>7. Дальнейшее усиление диспаритета цен на сельскохозяйственную продукцию, что может привести к банкротству многих предприятий.</p> <p>8. Ограничения на поставку продукции сельхозпереработки на рынки стран СНГ.</p> <p>9. Недостаток оборотных средств, который усугубляется наличием кредиторской задолженности.</p> <p>10. Низкий уровень заработной платы, в связи с чем наблюдается текучесть кадров.</p> <p style="text-align: center;">Сфера услуг</p> <p>1. Отсутствие законодательной базы, регулирующей деятельность и развитие внутреннего потребительского рынка.</p> <p>2. Проникновение на рынок контрафактной, низкокачественной продукции.</p> <p>3. Недостаточно совершенная культура и качество обслуживания</p> <p style="text-align: center;">Инвестиционный потенциал и инновационная активность МО</p> <p style="text-align: center;">Инвестиционное развитие</p> <p>1. Снижение объемов финансирования по краевым и муниципальным программам, направленным на обеспечение земельных участков инженерной инфраструктурой.</p> <p>2. Наличие обременений, ограничений при приобретении земельных участков сельскохозяйственного назначения для реализации инвестиционных проектов иного назначения.</p> <p>3. Рост инфляции и кризис мирового финансового рынка сократит инвестиционную активность бизнеса и не позволит перейти к диверсификационному росту.</p> <p style="text-align: center;">Инновационное развитие</p>
---	--

<p>международной и межрегиональной деятельности для более полной реализации форматов, структур и механизмов сотрудничества, в которых участвует администрация Краснодарского края.</p> <p>6. Участие в создании и применении единого банка данных участников внешнеэкономической деятельности.</p> <p>7. Использование деловых межрегиональных и межмуниципальных коммуникаций для расширения внешних рынков сбыта готовой продукции, продвижения продукции муниципальных производителей.</p>	<p>1. Неопределенность, повышенный риск и высокозатратность инноваций.</p> <p>2. Отсутствие взаимоувязки инновационной политики (на всех уровнях) с экономическими, социальными, экологическими аспектами территориального развития.</p> <p>3. Низкая эффективность методов управления в условиях формирования инвестиционно активной экономики.</p> <p>4. Почти исчезнувшие в России конструкторские бюро при промышленных предприятиях.</p>
<p style="text-align: center;">Демографическое развитие и занятость населения</p> <p>1. Экономическое развитие особой экономической зоны, а также других предприятий позволит расширить формы социальной поддержки населения для проведения "активной" демографической политики.</p> <p>2. Создание правовых и организационных норм по проведению территориально-административной реформы, направленной на укрупнение населенных пунктов, в которых будут созданы необходимые жизненные условия: обеспеченность жильем, трудоустройство, социальное, медицинское обслуживание, образовательные, торговые и бытовые услуги.</p> <p>3. Повышение качества и уровня жизни населения, за счет его обеспечения трудоустройством и соответствующего социального обслуживания.</p> <p>4. Наличие учебной базы по подготовке специалистов рабочих специальностей.</p>	<p style="text-align: center;">Развитие малого и среднего предпринимательства</p> <p>1. Нестабильность законодательной базы, регулирующей сферу предпринимательской деятельности.</p> <p>2. Предстоящее вступление в ВТО.</p> <p>3. Злоупотребление доминирующим положением на рынке со стороны естественных монополий: - рост цен на энергоносители, бензин; - навязывание невыгодных условий договоров.</p> <p>4. Недружественное поглощение предприятий.</p> <p>5. Появление на региональных рынках крупных сетевых компаний.</p> <p>6. Недобросовестная конкуренция.</p>
<p style="text-align: center;">Развитие здравоохранения</p> <p>1. Повышение качества медицинских услуг за счет внедрения перспективных высокотехнологичных видов медицинской помощи на базе имеющихся ЛПУ.</p> <p>2. Внедрение мобильных систем медицинского обслуживания, иммунизации и диспансеризации населения района по месту жительства.</p> <p>3. Расширение перечня рынка медицинских услуг, в том числе и платных.</p> <p>4. Создание физкультурно-оздоровительных центров и пропаганда здорового образа жизни населения, особенно в среде подрастающего поколения.</p> <p>5. Повышение медицинской культуры населения.</p> <p>6. При выполнении дополнительно ряда программных мероприятий существует реальная возможность улучшить демографическую</p>	<p style="text-align: center;">Межрайонное и межрегиональное сотрудничество</p> <p>1. Близость к зонам конфликтов на Северном Кавказе РФ.</p> <p>2. Неготовность большинства предприятий МО к работе по правилам ВТО, что создает риск ухудшения их позиций на международных и межрегиональных рынках товаров, услуг и инвестиций, вытеснения районных производителей иностранными, которые имеют прочные позиции на кубанском рынке.</p> <p>3. Увеличение объемов импорта в Краснодарском крае.</p> <p>4. Снижение стоимости нефти, что приведет к снижению экспортных поставок предприятий.</p> <p>5. Недостаточная координация внешнеэкономической деятельности</p>

<p>ситуацию, уменьшить заболеваемость и инвалидность населения, укрепить кадровый потенциал в здравоохранении.</p>	<p>субъектов РФ при избирательности политики иностранных государств.</p>
<p style="text-align: center;">Развитие образования</p> <ol style="list-style-type: none"> 1. Дальнейшее повышение эффективности использования существующей материально-технической базы и её развитие. 2. Увеличение заработной платы в образовательной сфере в соответствии с качеством образования. 3. Увеличение числа мест в дошкольных учреждениях за счет введения дополнительных мест на освобождаемых площадях зданий муниципальной собственности и проведения перепланировки площадей групповых помещений. 4. Привлечение внебюджетных средств в образовательную сферу, к примеру увеличение спектра платных услуг. 5. Организация рынка педагогического труда (конкурсный прием на работу в систему образования). 	<p style="text-align: center;">Демографическое развитие и занятость населения</p> <ol style="list-style-type: none"> 1. Дефицит рабочей силы, вызванный сокращением численности трудоспособного населения, может привести к замедлению темпов экономического развития. 2. Рост доли населения пенсионного возраста увеличит расходы на пенсионное, социальное и медицинское обслуживание. 3. Массовый отток трудоспособного населения в города, усугубит демографическую ситуацию в районе.
<p style="text-align: center;">Развитие физической культуры и спорта</p> <ol style="list-style-type: none"> 1. Повышение заработной платы работникам сферы физической культуры и спорта. 2. Повышение квалификации имеющихся кадров работающих в отрасли физического воспитания и спорта, используя все возможные формы обучения: курсы, семинары, круглые столы. 3. Привлечение студентов старших курсов высших учебных заведений к организации физкультурно-массовой и оздоровительной работы по месту жительства. 4. Привлечение высококвалифицированных кадров для оказания профессиональной помощи молодому поколению тренеров. 5. Социальная поддержка молодых специалистов сферы физкультуры и спорта: обеспечение жильем, создание "подъемного" фонда материального стимулирования. 	<p style="text-align: center;">Развитие здравоохранения</p> <ol style="list-style-type: none"> 1. Отсутствие достаточных стимулов для привлечения медицинских кадров в сельскую местность. 2. Недостаточное развитие платного сектора медицинских услуг на территории района порождает дефицит бюджетного финансирования. 3. Старение медицинских кадров в районе негативно отразится на полноте и качестве медицинского обслуживания населения в прогнозируемом периоде.
<p style="text-align: center;">Развитие культуры</p> <ol style="list-style-type: none"> 1. Укрепление материально-технической базы отрасли за счет различных источников, в том числе за счет участия в краевых целевых программах, спонсорства, меценатства. 2. Замена устаревших аттракционов в городском парке культуры и отдыха. 3. Пропаганда кружковой деятельности, художественной самодеятельности и творческих коллективов, в приоритетном порядке среди молодежи. 	<p style="text-align: center;">Развитие образования</p> <ol style="list-style-type: none"> 1. Снижение государственной поддержки проектов и программ в сфере образования. 2. Снижение количества учащихся во всех типах образовательных учреждений. 3. Увеличение сети малочисленных образовательных учреждений. 4. Снижение качества образования в связи с оттоком квалифицированных кадров. 5. Снижение привлекательности педагогических специальностей на рынке труда. 6. Снижение спроса на подготовленных специалистов рынком труда из-за несовершенства государственного заказа при подготовке кадров в сфере профессионального образования.

<p>4. Целевая подготовка профессиональных кадров для учреждений культуры района.</p> <p>5. Реконструкция зданий учреждений культуры с их оснащением современными техническими средствами.</p> <p>6. Материальное стимулирование работников культуры.</p> <p>7. Повышение степени доступности жителей малонаселенных пунктов к очагам культуры за счет привлечения автотранспортных средств района для доставки населения к местам проведения культурных мероприятий.</p>	<p>Развитие физической культуры и спорта</p> <p>1. Потеря квалифицированных работников учреждений физической культуры в связи с непривлекательностью работы в физкультурных учреждениях (низкая заработная плата).</p> <p>2. Отсутствие программ развития отрасли в районе.</p>
<p style="text-align: center;">Природопользование и охрана окружающей среды</p> <p>1. Реализация МЦП "Расчистка русла р. Кубань от поваленных деревьев и других древесных остатков на территории муниципального образования Кавказский район на 2012-2013 годы".</p> <p>2. Увеличение инвестиций в охрану окружающей среды.</p> <p>3. Проведение обязательного радиационного мониторинга за всеми объектами жилищного и социального назначения при вводе их в эксплуатацию.</p> <p>4. Перспектива строительства межмуниципального отходоперерабатывающего комплекса.</p> <p>5. Снижение воздействия на экологическую среду сельскохозяйственного производства.</p>	<p style="text-align: center;">Развитие культуры</p> <p>1. Ограниченность финансовых средств в бюджете Кропоткинского городского поселения на строительство котельной и выполнение проектных работ по капитальному ремонту кинотеатра "Мир" может привести к невключению объекта в краевую долгосрочную целевую программу "Развитие инфраструктуры кинопоказа в Краснодарском крае на 2011-2015 годы".</p> <p>2. Разрушение культурных ценностей у населения и, как следствие, снижение нравственности, отчуждение, самоизоляция от общества.</p> <p style="text-align: center;">Природопользование и охрана окружающей среды</p> <p>1. Влияние на экологическое состояние р. Кубань сахарного завода в пос. Гирей Гулькевичского района, очистных сооружений в гг. Гулькевичи, Армавир, Невинномысск.</p> <p>2. Наличие химически опасного объекта (ОАО "Кропоткинский молочный комбинат").</p> <p>3. Увеличение уровня воздействия на окружающую среду с созданием особой экономической зоны.</p> <p>4. Загрязнение поверхностных вод и подземных источников.</p>

По результатам диагностики определены основные проблемы социально-экономического развития МО, на решении которых необходимо сконцентрировать усилия в рамках реализации Стратегии:

1. Высокая изношенность тепло- и водосетей, что затрудняет обеспечение вновь вводимых объектов в рамках реализации инвестиционных программ.

2. Недостаточный уровень газификации. Это, во-первых, может быть сдерживающим фактором при реализации инвестиционных проектов с использованием в качестве топлива газа; во-вторых, негативно отражается на качестве жизни населения; в-третьих, приводит к дополнительным расходам бюджета на обеспечение топливом бюджетных учреждений.

3. Обеспеченность инвестиционно привлекательных земельных участков объектами инженерной инфраструктуры, в том числе на промышленной зоне г. Кропоткин.

4. Снижение объемов производства на 2-х базовых промышленных предприятиях: ОАО "Кропоткинский молочный комбинат", ОАО "Кропоткинский хлебокомбинат".
5. Недостаточная организация службы маркетинга на промышленных предприятиях.
6. Наличие ограничений роста в долгосрочной перспективе, что требует принятия срочных мер по привлечению инвестиций в развитие АПК.
7. Зависимость развития предприятий МО от изменения конъюнктуры международной торговли и возрастание конкуренции.
8. Снижение экспортных цен на продукцию агропромышленного комплекса под влиянием внутренней и внешней конъюнктуры мирового рынка в результате вступления России во Всемирную торговую организацию.
9. Усиление ограничений по принятию различных мер аграрной политики, в том числе по внутренней поддержке сельского хозяйства и тарифному квотированию.
10. Низкий уровень использования местной сырьевой базы для развития перерабатывающей промышленности и других обрабатывающих производств:
 - продукция сельского хозяйства – 35 %;
 - глинистое сырьё – 10 %.
11. Объем инвестиций в основной капитал в крупных и средних предприятиях аграрного комплекса формируется преимущественно за счет финансовых вложений, направляемых на обновление машинно-тракторного парка или на модернизацию существующих производств, но не на создание взаимосвязанных новых производств.
12. Фактическое и прогнозируемое падение объемов производства продукции животноводства, вызванное её нерентабельностью (за январь-май 2012 года по сравнению с аналогичным периодом 2011 года на 45 %, 2014 год к 2011 году незначительный рост – 1,7 %).
13. Недостаток современных технологий в промышленном комплексе, обеспечивающих высокие качественные характеристики производимой продукции, рост технического и технологического отставания от отдельных производств от конкурентов в России и за рубежом.
14. Высокая степень зависимости производства промышленной продукции от кредитоспособности потенциальных потребителей.
15. Отсутствие утвержденных генеральных планов в Мирском, Привольном сельских поселениях и сельском поселении им. М. Горького.
16. Отсутствие правил землепользования и застройки в Мирском, Темижбекском, Дмитриевском, Лосевском, Привольном сельских поселениях и сельском поселении им. М. Горького.
17. Неиспользуемый инновационный задел, определяющий конкурентоспособное развитие реального сектора экономики. Незрелость инновационной инфраструктуры.
18. Низкая залоговая база субъектов малого предпринимательства. При этом низкая активность во взаимодействии с некоммерческой организацией "Гарантийный фонд поддержки субъектов малого и среднего предпринимательства Краснодарского края" с целью получения государственной поддержки на осуществление деятельности.
19. Низкий уровень корпоративного управления на предприятиях, отсутствие стратегических планов развития, недостаточное использование современных рыночных систем управления предприятиями, организации труда, ресурсосбережения, инструментов фондового рынка.
20. Отсутствие реальной возможности приобретения техники и оборудования по лизинговым программам предприятиями МО.
21. Низкие темпы жилищного строительства вследствие недостаточной обеспеченности земельных участков объектами инфраструктуры и отсутствием крупных предприятий-инвесторов.
22. Монопрофильность экономики 4-х сельских поселений.
23. Отсутствие, либо отток кадров (в значительной степени в АПК) вследствие низкой

привлекательности сельских территорий для проживания и работы, низкий уровень заработной платы в сельских населенных пунктах и наёмных работников у индивидуальных предпринимателей.

24. Отсутствие инвестиционных проектов в области инноваций.

25. Недостаточный уровень осведомленности местных предпринимателей о возможностях использования инструментов фондового рынка для привлечения инвестиций, что существенно сдерживает приток дополнительных ресурсов и негативно отражается на инвестиционной привлекательности МО в целом.

26. Естественная убыль населения.

27. Высокая зависимость темпов развития социальной сферы от финансирования из краевого бюджета и бюджета муниципального района.

28. Недостаток финансовых средств в бюджетах поселений для вступления на условиях софинансирования в краевые целевые программы по развитию инженерной и транспортной инфраструктуры.

29. Наличие химически опасного объекта, оползневой зоны и влияние на экологическое состояние р. Кубань объектов других территорий.

По результатам SWOT-анализа определены конкурентные преимущества МО:

1. Административный центр МО является крупным железнодорожным узлом.

2. Развитость системы магистральных трубопроводов, максимально приближенных к железнодорожным маршрутам.

3. Возможность создания замкнутых циклов по производству, переработке и реализации сельскохозяйственной продукции в виде конкурентоспособных и экологически чистых продуктов питания.

4. Развитие особой экономической зоны промышленно-производственного типа и в связи с этим рост инвестиционного потенциала МО.

5. Наличие 28-ми инвестиционно привлекательных земельных участков для реализации проектов в различных сферах деятельности.

6. Участие в краевой целевой программе "Комплексное развитие систем коммунальной инфраструктуры Краснодарского края", в результате чего будет получена документация, обосновывающая развитие отраслей коммунальной инфраструктуры на 20 лет, что позволит четко анализировать необходимый объем средств для развития той или иной территории.

7. Наличие инвестиционных проектов в области жилищного строительства (комплексные застройки микрорайонов).

8. Наличие инвестиционных проектов по строительству объектов инженерной инфраструктуры.

9. Развитая инфраструктура торговли, общественного питания.

10. Структурные изменения, вызванные смещением субъектов малого бизнеса от торговли к производству.

11. Реализация на территории МО приоритетных национальных проектов "Здоровье", "Образование", "Доступное и комфортное жильё – гражданам России", "Развитие агропромышленного комплекса", бюджетных целевых программ, направленных на развитие экономики и социальной сферы.

12. Потенциал роста благосостояния населения и, как следствие, увеличение объемов реализации товаров и услуг в потребительской сфере.

13. Рост объемов финансирования отраслей социальной сферы.

14. Наличие учебной базы по подготовке специалистов, в том числе рабочих специальностей.

2. Цель и стратегические направления развития МО

Стратегической целью развития Кавказского района является достижение для

населения МО достойного человека качества жизни и его постоянное улучшение на основе инвестиционно ориентированной экономической и социальной политики, развития конкурентоспособных производств с учетом геостратегических приоритетов в Краснодарском крае.

Достижение стратегической цели в долгосрочной перспективе может быть обеспечено за счет сбалансированного социально-экономического развития района. Для этого определяются приоритетные направления развития территории и основные задачи, обеспечивающие их реализацию.

1. Обеспечение конкурентоспособности экономики района за счет инвестиционно и инновационно социально ориентированному типу развития в условиях глобализации региональной экономики:

устойчивого инвестиционного и инновационного развития района на основе сбалансированности развития экономического потенциала, социального благополучия и сохранения окружающей среды;

повышения конкурентоспособности продукции районных товаропроизводителей на основе развития высоких технологий, модернизации существующих производств, обеспечивающих возможность интеграции в глобальную экономику;

повышения инвестиционной привлекательности МО в результате освоения западной промышленной зоны в г.Кропоткина, создания промышленного парка для субъектов малого и среднего предпринимательства;

структурной диверсификации экономики на основе создания новых производств на базе существующих предприятий АПК, в том числе создающих ситуацию монопрофильности экономики;

повышения устойчивости экономики района за счет совершенствования условий и стимулирования развития малого бизнеса и перехода его на качественно новый уровень участия в формировании валового продукта базовых отраслей экономики;

формирования и развития модели сбалансированного пространственного развития;

создания высокоэффективного конкурентоспособного сельскохозяйственного производства на основе финансовой устойчивости, модернизации и интенсификации производства, сохранения и воспроизводства используемых и других природных ресурсов.

2. Поддержка благоприятной социальной среды и создание условий для эффективной реализации человеческого потенциала и обеспечения качества жизни населения на основе динамичного развития экономики района, включая:

опережающий рост отраслей экономики, обеспечивающий развитие человеческого потенциала, на основе модернизации и развития здравоохранения, образования, повышения доступности жилья, экологических условий жизни человека;

развитие демографического потенциала района, стимулирование подъема рождаемости, формирование социально-экономических предпосылок для дальнейшего демографического роста, поддержку молодых семей и молодежи;

развитие многоуровневой системы образования, отвечающей требованиям инновационной экономики, современным потребностям обществ, каждого человека, и совершенствование системы целевой контрактной подготовки специалистов в соответствии с потребностями предприятий и организаций района для достижения сбалансированности на рынке труда и образовательных услуг;

улучшение состояние здоровья населения района, формирование здорового образа жизни на основе системных изменений в организации медицинской помощи и развития сети медицинских учреждений, оснащенных новейшим оборудованием, применяющих высокотехнологичные методы лечения, а также дальнейшего усиления массовости физкультуры и спорта;

достижение качественных изменений в уровне материального обеспечения и социального самочувствия населения района;

создание гибкого рынка труда, обеспечивающего максимально полное и эффективное

использование трудового потенциала района;

формирование единого культурного пространства района, обеспечение многообразия и высокого качества услуг культуры, сохранение и популяризация культурного наследия, укрепление нравственных ценностей населения района;

создание и совершенствование правовых, экономических, организационных условий и механизмов для обеспечения достойного качества жизни молодых жителей района;

увеличение темпов роста жилищного строительства, в том числе индивидуального, инженерного обустройства микрорайонов жилой застройки;

социальное обустройство сельских поселений с уровнем комфорта не ниже среднеспеленческого;

воссоздание окружающей среды, благоприятной для жизнедеятельности человека, повышение уровня безопасности населения района.

3. Формирование институциональной среды, индуцирующей инновационную активность и привлечения инвестиций в экономику и социальную сферу за счет:

популяризации инвестиционных предложений (инвестиционных проектов, земельных участков, свободных от застройки);

разработки и внедрения механизмов государственного регулирования и управления социально-экономическими процессами, системного подхода к решению социально-экономических проблем программно-целевым методом и методом проектного управления;

формирования системы стратегического управления направленной на согласование социальной, экономической и бюджетной политики при решении системных проблем и поиска ответа на внешние вызовы в условиях глобализации экономики;

формирования системы инвестиционного развития для обеспечения согласованной и эффективной политики, регулирующей социальные и экономические аспекты района;

развития на муниципальном уровне региональной инновационной системы для распространения и использования знаний, их воплощения в новых продуктах, в технологиях и услугах во всех сферах жизни общества и создания благоприятной внешней среды, формирования внутренних стимулов для роста человеческого капитала, технологической модернизации существующих производств и развития отраслей новой экономики;

развития государственно-частного партнёрства при реализации экономической и социальной политики и совершенствования механизмов обратной связи между властью и бизнесом с формированием рыночных институтов;

обеспечение высокого качества и доступности государственных и муниципальных услуг, предоставляемых органами государственной власти и структурными подразделениями администрации МО Кавказский район, за счёт:

- перехода оказания государственных и муниципальных услуг на базе межведомственного информационного взаимодействия;

- формирования и финансового обеспечения выполнения муниципальных заданий на оказание услуг физическим и (или) юридическим лицам в МО;

- реализации муниципальной программы по реформированию муниципальных финансов МО Кавказский район на 2010-2012 годы;

- реализации муниципальной программы "Противодействие коррупции в МО Кавказский район на 2010-2012 годы";

- осуществления муниципального финансового контроля финансовым управлением администрации МО Кавказский район.

В качестве целевого индикатора достижения главной стратегической цели определены три важнейших показателя:

- ожидаемая продолжительность жизни;

- уровень образования;

- валовая продукция базовых отраслей экономики на душу населения.

3. Текущее состояние и перспективы развития инфраструктурного комплекса МО

3.1. Развитие транспортной инфраструктуры

Транспортная система района представлена железнодорожным, автомобильным и трубопроводным транспортом. Развитость транспортной инфраструктуры является важнейшей составляющей инвестиционной привлекательности района, комфортности проживания для населения.

Эффективность работы транспортного комплекса оказывает существенное, хотя и опосредованное, влияние на экономическое развитие территории.

Районный центр - город Кропоткин - является крупным железнодорожным узлом и находится на пересечении 4 железнодорожных веток "Кавказская-Краснодар", "Кавказская-Тихорецк", "Кавказская-Армавир", "Кавказская-Ставрополь". В г. Кропоткин имеется железнодорожный вокзал высшего разряда. Протяженность железных дорог на территории района составляет 80 км.

В железнодорожную инфраструктуру входят такие подразделения как "Локомотивное депо", "Станция Кавказская", "Вагонное депо", "Дистанция погрузочно-разгрузочных работ" и др.

В районе станции Гетмановской (станция Кавказская) имеется разветвленная сеть железнодорожного полотна для обслуживания предприятий, находящихся на территории промышленной зоны г. Кропоткин. Существует тенденция строительства новых подъездных железнодорожных путей для обслуживания объектов производства. В станции Кавказской в долгосрочной перспективе для разгрузки железнодорожного переезда в районе станции "Гетмановская", направления "Кавказская - Ставрополь", планируется строительство путепровода "Восточный обход станции Кавказская".

В районе 1 таможенный пост.

В настоящее время автотранспортный рынок в стоимостном выражении является одним из наиболее емких среди других отраслей экономики, обеспечивая 20 % оборота базовых видов деятельности хозяйствующих субъектов.

Таблица 3.1

Перечень автомобильных дорог общего пользования регионального или межмуниципального значения МО Кавказский район

Наименование автомобильных дорог	Техническая категория	Протяженность, км
г. Темрюк – г. Краснодар – г. Кропоткин – граница Ставропольского края	II	25,036
ст-ца Тбилисская – г. Кропоткин	III	18,605
г. Гулькевичи – ст-ца Кавказская	III	14,940
г. Кропоткин – ст-ца Темижбекская	III	2,127
	IV	17,445
ст-ца Кавказская – ст-ца Новопокровская	IV	9,685
г. Кропоткин – х. Лосево – п. Степной	III	30,975
Магистраль "Кавказ" – х. Лосево	III	18,680
п. Возрождение – п. Мирской	IV	12,847
Подъезд к ст-це Казанская	III	8,070
Западный обход ст-цы Кавказская	IV	4,550
Подъезд к х. Черномуровский	III	3,517
Подъезд к п. Пролетарский	IV	8,346
Подъезд к п. Красноармейский	IV	2,000
Подъезд к п. Мирской	IV	8,455
	IV	2,000

Итого:		187,278
--------	--	---------

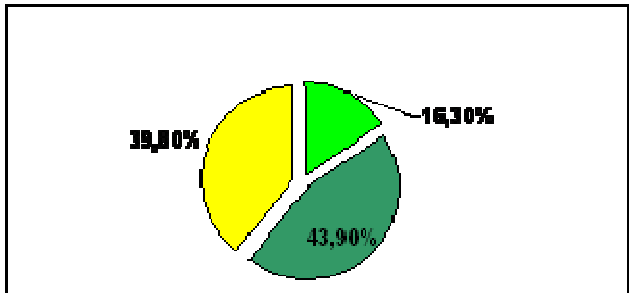
Плотность сети автомобильных дорог общего пользования на территории Кавказского района составляет 0,604 км/кв. км, что больше среднекраевого значения (0,508 км/кв. км). При плотности населения 101 чел./кв. км. (среднее значение по краю – 68,1 чел./кв. км.) на каждого жителя района приходится 0,006 км автомобильных дорог общего пользования, что меньше среднекраевого показателя (0,007 км/чел.).

По территории района проходит участок федеральной автомагистрали М-29 "Кавказ" протяженностью 24,6 км, образующий основной транзитный грузопоток в меридианном направлении. Основу транспортных связей в районе в широтном направлении образует автодорога г. Темрюк - г. Краснодар - г. Кропоткин - граница Ставропольского края (интенсивность достигает 7700 авт./сут.). После окончания строительства в 2005 году участка Темижбекская – граница Ставропольского края маршрут стал межрегиональным, связывающим по кратчайшему расстоянию Краснодар и Ставрополь.

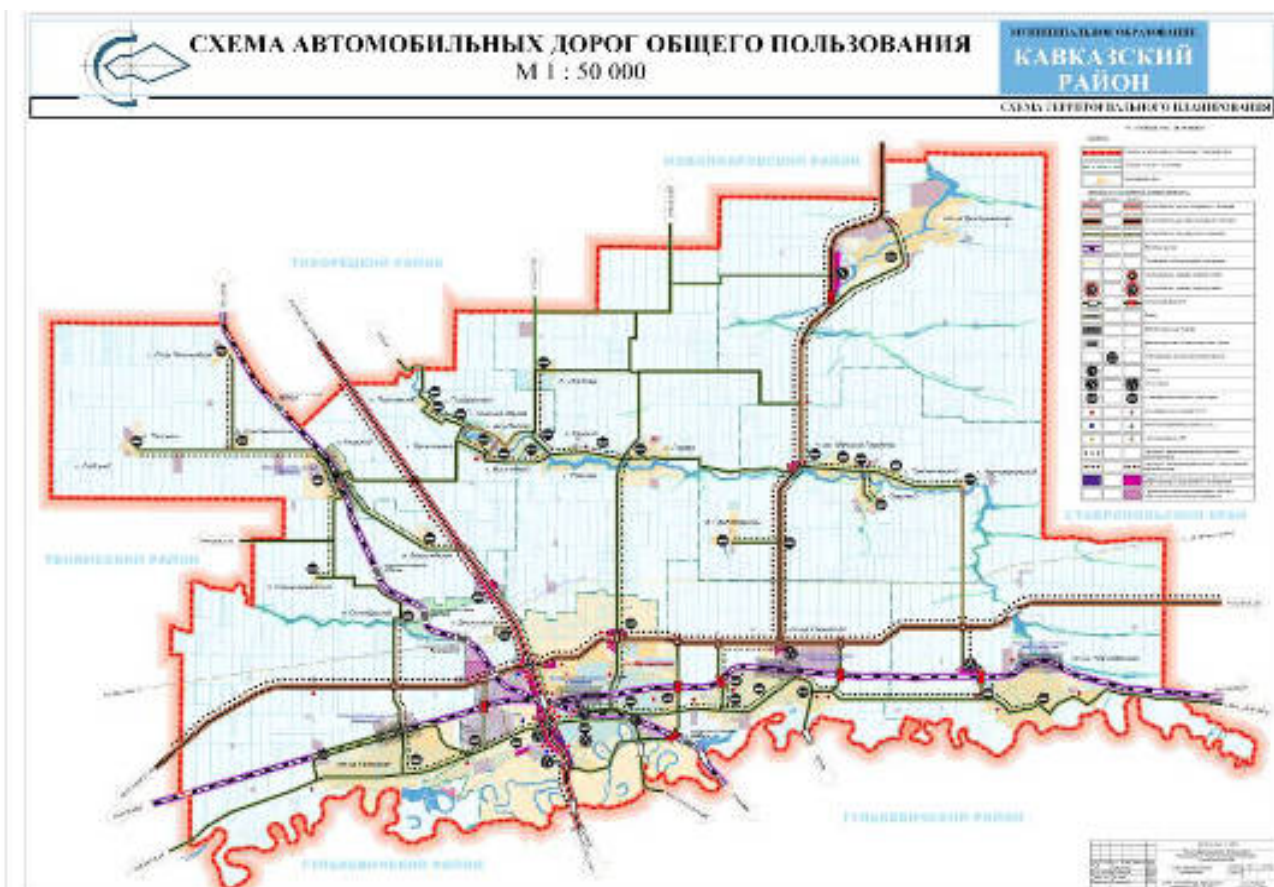
Таблица 3.2

Протяженность автомобильных дорог общего пользования (на конец года), тыс. км

Дороги федерального значения - 25,0 км Дороги регионального значения 187,3 км Дороги местного значения - 317,3 км	Общая протяженность дорог всех уровней на территории Кавказского района – 529,6 км в том числе			
	Всего	асфальт	гравий	грунт
Кавказский район, в т.ч.	529,608	232,605	210,578	86,425
Кропоткинское городское поселение	208,0	96,0	112,0	0
Кавказское сельское поселение	72,2	30,472	29,868	11,86
Казанское сельское поселение	67,485	2,9	6,17	58,415
Темижбекское сельское поселение	43,1	16,0	27,1	0
Лосевское сельское поселение	24,15	16,35	3,7	4,1
Привольное сельское поселение	25,0	18,0	5,0	2,0
Дмитриевское сельское поселение	25,86	18,91	5,85	1,1
Сельское поселение им.М.Горького	30,92	15,15	12,85	2,92
Мирское сельское поселение	32,893	18,823	8,04	6,03

Общая протяженность дорог на территории Кавказского района: 529,6 км		
в том числе:		
с асфальтобетонным покрытием:	232,6 км	
с гравийным покрытием:	210,6 км	
грунтовые:	86,4 км	
Федерального значения:	24,6 км	
Регионального значения:	186,8 км	
Местного значения:	317,3 км	

Состояние дорог в районе оценивается как удовлетворительное. Дорожно-транспортные происшествия на автомобильных дорогах регионального или межмуниципального значения, причиной или сопутствующим фактором которых являлись дорожные условия, за последние годы отсутствовали. Подъездными путями обеспечены все населенные пункты района.



ОСНОВНЫЕ ТРАНСПОРТНЫЕ КОРИДОРЫ КРАСНОДАРСКОГО КРАЯ



Основным приоритетом развития дорожной сети являются автомобильные дороги местного значения. При этом основной упор делается на реконструкцию и ремонт существующей дорожной сети с целью доведения ее до нормативного состояния.

С введением в действие федерального закона от 6 октября 2003 года № 131-ФЗ "Об общих принципах организации местного самоуправления в Российской Федерации"

дорожная деятельность в отношении автодорог местного значения в границах населенных пунктов поселения и безопасности дорожного движения на них относится к вопросам местного значения.

Однако, бюджеты муниципального района, городского и сельских поселений не позволяют обеспечить выполнение данного полномочия в полном объеме.

Для решения данного вопроса муниципалитет ежегодно принимает участие в реализации краевой целевой программы "Дороги". За 2009-2011 годы на условиях софинансирования отремонтировано 1,3 км автомобильных дорог.

Пассажи́рское обслуживание населения осуществляют 4 автотранспортных предприятия различных организационно-правовых форм. Автобусный парк, задействованный на регулярных маршрутах, насчитывает 93 единицы.

В 2011 году автомобильным транспортом общего пользования перевезено 9,4 млн чел. Пассажи́рооборот составил 86 млн пасс-км.

Для обслуживания пассажиров на междугородных и пригородных автобусных маршрутах по Кавказскому району действует 1 автовокзал и 1 автостанция.

Общий износ подвижного состава составляет 58 %, в том числе: муниципальной собственности – 20 %, собственности предприятий – 60 %.

Для обновления подвижного состава проводится капитальный ремонт автобусов, а также приобретаются новые автобусы.

Для пассажирских автотранспортных предприятий Кавказского района в 2011 году приобретено 6 автобусов.

В структуре транспортного комплекса МО Кавказский район представлена подотрасль "транспортирование по трубопроводам".

Через территорию района проходят трассы магистральных нефтепроводов ЗАО "Каспийский трубопроводный консорциум-Р" и "Грозный - Трудовая", общей протяженностью 77 км.

ООО "Кубаньгазпром" проложено 52 км газопровода Россия-Турция "Голубой поток", что составляет 15 % от общей протяженности по краю.

Участие в уникальных российских стройках способствовало размещению в районе крупного инвестиционного проекта трубопроводного транспорта стоимостью 1,2 млрд руб. Создано предприятие ЗАО "Нафтатранс", которым построен пункт перевалки нефти "Кавказская" и нефтепровод от пункта перевалки до насосной перекачивающей станции "Кропоткинская" КТК. Оказано содействие в увеличении пропускной способности консорциума на 6 млн т в год.

Наряду с преимуществами в развитии транспортной инфраструктуры в МО существует ряд проблем в этой области.

1. Отсутствие прямого обеспечения между существующим МКР-1 в г. Кропоткине, включающим мало- и многоэтажную застройку, и центральной частью города.

2. Из-за роста числа автомобильного транспорта в городе существует проблема загруженности центральной улицы – Красной.

3. Недостаточная транспортная обеспеченность северной части г. Кропоткина.

4. Коэффициент охвата автомобильных дорог капитальным ремонтом – 0,6 %.

Главной стратегической целью на рынке транспортных услуг является развитие современной и эффективной транспортной инфраструктуры, обеспечивающей снижение транспортных издержек, ускорение движения грузов и пассажиров.

Первая стратегическая цель – повышение доступности услуг транспортного комплекса для населения.

Доступность рынка транспортных услуг, в том числе и ценовая, является ключевым условием повышения мобильности, инструментом повышения качества жизни населения.

Вторая стратегическая цель – повышение комплексной безопасности и устойчивости транспортной системы.

Третья стратегическая цель – улучшение инвестиционного климата и развитие

рыночных отношений в транспортном комплексе.

Основными направлениями повышения транспортной доступности следующие:

- развитие сети дорог общего пользования в МО, в первую очередь сельских дорог, что позволит уменьшить затраты времени на поездки, повысить доступность услуг медицинских, культурных и образовательных учреждений;

- обеспечение перевозок пассажиров на социально-значимых маршрутах, в труднодоступных районах с низкой транспортной обеспеченностью.

Стратегией предусматривается в рамках реализации мероприятий ведомственной целевой программы "Капитальный ремонт и ремонт автомобильных дорог местного значения Краснодарского края на 2012-2014 годы" на условиях софинансирования провести ремонт ул.Мира, ул.Васильковой в г.Кропоткине. Реализация данного мероприятия позволит уменьшить нагрузку на близлежащие улицы посредством перераспределения потоков.

В долгосрочной перспективе в рамках КЦП планируется строительство автомобильной дороги по улице им.С.Есенина (3 км), что обеспечит прямое транспортное сообщение между МКР-1 г.Кропоткина с центральной части города. Разработана проектно-сметная документация. Строительство запланировано в 2016-2018 годах.

С целью развития сельских дорог запланировано ежегодное проведение капитального и текущего ремонтов на условиях софинансирования по краевой целевой программе "Дороги".

Выполнению поставленных задач будет способствовать реализация муниципальных целевых программ "Повышение безопасности дорожного движения в муниципальном образовании Кавказский район". Основанием для разработки программы явились: Постановление Правительства Российской Федерации от 20 февраля 2006 года № 100 "О федеральной целевой программе "Повышение безопасности дорожного движения в 2006-2012 годах", Закон программы "Повышение безопасности дорожного движения на 2007-2012 годы".

Основная цель программы – сокращение количества дорожно-транспортных происшествий с пострадавшими, задача – совершенствование организации движения транспорта и пешеходов в населенных пунктах. В рамках программы ежегодно выделяются средства на проведение ремонтов межпоселенческих автомобильных дорог и на ремонт автопарка образовательных учреждений.

На территории городского и сельских поселений в целях организации улично-дорожной инфраструктуры и улучшения состояния дорожного комплекса планируется осуществить следующие виды работ:

- модернизация существующих светофорных объектов и установка новых;
- установка дорожных знаков, нанесение разметки, устройство ограждений;
- оборудование улично-дорожной сети искусственным освещением;
- приведение дорожного покрытия в соответствие с установленными нормативами;
- предусмотреть установку искусственных неровностей на участках с наибольшим количеством ДТП и в местах массовой концентрации пешеходов, в том числе детей;
- установка камер видеонаблюдения.

3.2. Развитие энергетической инфраструктуры

3.2.1. Электроснабжение

Электроснабжение населения, предприятий жилищно-коммунального комплекса и социальной сферы Кавказского района обеспечивают: филиал ОАО "НЭСК" Кропоткинские ГЭС, ОАО "Кубаньэнерго" (Кавказский РРЭС Армавирские электросети) и Краснодарское предприятие магистральных электрических сетей (КПМЭС) ФСК "Юг России" (электроснабжение западной промышленной зоны).

Всего на территории района находится 583 трансформаторных подстанций, из них на

территории Кропоткинского городского поселения – 227 ед., в сельских поселениях – 356 ед.

Таблица 3.3

Инженерная инфраструктура ФЛ НЭСК ОАО "Кропоткинэлектро"

Наименование показателей	Единица измерения	Количественная характеристика
Существующие мощности	МВт	26
Текущее потребление в год	МВт/ч	150000
Дефицит / резерв ресурса	МВт/ч	0
Протяженность и степень износа сетей	км (%)	447,168 (80 %)

Таблица 3.4

Инженерная инфраструктура Армавирские электрические сети
ФЛ ОАО "Кубаньэнерго" Кавказский РРЭС

Наименование показателей	Единица измерения	Количественная характеристика
Существующие мощности	МВт	67,5
Текущее потребление в год	МВт/ч	99184,337
Дефицит / резерв ресурса	МВт/ч	0
Протяженность и степень износа сетей	км (%)	1348 (92%)

Анализ поступающих заявок на технологическое присоединение к электрическим сетям показывает, что спрос на присоединяемую мощность на территории Кавказского района возрастает с большим превышением среднероссийского прироста электропотребления, который составляет 3-5 %.

Если ранее наблюдался только зимний максимум нагрузки, в связи с увеличением использования электроэнергии на цели отопления четко выражен и летний максимум (возросло потребление системами кондиционирования), который достигает зимних величин.

При этом немаловажную роль играет потребление населением ввиду увеличения числа и мощности бытовых электроприборов.

В целях повышения эффективности деятельности систем электроснабжения в МО ежегодно реализуется КЦП, МЦП "Ремонт систем наружного освещения населенных пунктов Краснодарского края". В 2011 году общий объем финансирования составил 5,5 млн руб.

В настоящее время подстанции Кавказского района не имеют резерва мощности для обеспечения потенциальных инвестиционных проектов необходимой электроэнергией. Для создания резерва мощности необходимо проведение реконструкции существующих подстанций.

В рамках реализации инвестиционных проектов, в частности в сфере комплексного жилищного строительства, на территории Кавказского района Стратегией предусмотрено комплексное обеспечение территорий освоения объектами инженерной инфраструктуры, в том числе и объектами электроснабжения:

- электроснабжение ЭПУ земельного участка для комплексного освоения в целях жилищного строительства по адресу: проезд Березовый №7 г. Кропоткин;
- реконструкция ВЛ-0,4 кВ от ТП-107-5 по ул. 30 лет Победы 1-81А; ул. Р. Люксембург 70-91; пер. Дальнему 36-48; пер. Кирова 45-59, в г. Кропоткин;
- электроснабжение ЭПУ земельного участка для многоэтажной жилой застройки по адресу ул. Свободная №16 г. Кропоткин;
- строительство КТПП-400-6/0,4кВ с трансформатором 250 кВ, поселок Кирпичного завода в г.Кропоткин;
- проектирование сетей освещения Микрорайона № 7-А;
- проектирование сетей электроснабжения 6 кВ, 0,4 кВ, ТП и сетей освещения Микрорайона «Радиострой» (I-II этап);

- строительство инженерных сетей электроснабжения Микрорайона № 7-А;
- строительство сетей освещения Микрорайона № 7-А.

3.2.2. Теплоснабжение

На территории МО услуги теплоснабжения предоставляют 4 предприятия: ОАО "Кропоткинэнерго", МУП ТВК "Кавказский", МУП ТВК "Темижбекский", ООО "Стимул".

Таблица 3.5

Наименование показателей	Единица измерения	Количественная характеристика
Существующие мощности	Гкал/ч	84,55
Текущее потребление в год	тыс.Гкал	183,7
Дефицит / резерв ресурса	Гкал/ч	+4,51
Протяженность и степень износа сетей	км (%)	73,74 (82,4 %)
Наличие и реализация краевых и муниципальных программ, направленных на повышение эффективности деятельности теплоэнергетической отрасли	Муниципальная целевая программа "Развитие теплоэнергетической отрасли муниципального образования Кавказский район на 2008-2012 годы" (164,7 млн руб.) Муниципальная целевая программа "Модернизация объектов теплоснабжения ОАО "Кропоткинтепло" в Кропоткинском городском поселении Кавказского района на 2012 год" (4,0 млн руб.)	

Специализированными теплоснабжающими предприятиями эксплуатируется 38 котельных (36 работают на газе, 2 – на угле) и 73,74 км теплотрасс в двухтрубном исчислении. Количество котлов – 116 ед. Суммарная установленная мощность котельных Кавказского района составляет 91,66 Гкал/ч. Коэффициент использования установленной мощности — 0,71.

Вследствие низкого коэффициента использования установленной мощности происходит значительный перерасход топлива, электроэнергии и воды при выработке тепловой энергии в котлах, так как наиболее экономичный режим работы котельных установок ограничивается не менее чем 75-процентной загрузкой котлоагрегатов. Причина низкой загрузки котельных в том, что оснащение их теплогенерирующим оборудованием проводилось без технико-экономического обоснования потребностей в тепловой энергии на краткосрочную и долгосрочную перспективу.

Средний срок службы оборудования котельных и тепловых сетей — 30 лет, оно физически и морально устарело. Годовая выработка тепла основными поставщиками тепловой энергии для населения района составляет порядка 147,1 тыс. Гкал. При этом средняя величина потерь тепловой энергии при ее производстве и транспортировке составляет 18 %. Средний процент износа теплоэнергетического оборудования по району составляет 76,3 %, то есть большая часть оборудования котельных требует замены или капитального ремонта. Существующее техническое состояние тепловых сетей приводит к многочисленным аварийным ситуациям и как следствие ухудшает качество предоставления услуг теплоснабжения. Приборами учета воды и электроэнергии оснащены все котельные, так же на всех котельных установлены приборы учета газа. Состояние резервного энергоснабжения находится в неудовлетворительном состоянии. 7 из 121 котла работают на твердом топливе, что снижает рентабельность работы теплоснабжающих предприятий.

С учетом прогнозируемого дальнейшего ежегодного повышения цен на органическое топливо в пределах 25 %, единственным вариантом сохранения теплоэнергетической отрасли района, повышения рентабельности работы теплоснабжающих предприятий и снижения темпов роста стоимости тепловой энергии ниже величины роста доходов населения, является скорейшее техническое перевооружение и развитие отрасли, а также проведение комплекса мероприятий по снижению себестоимости производства одной

единицы тепла.

В целях повышения надежности теплового хозяйства в МО принимается муниципальная целевая программа "Комплексное социально-экономическое развитие муниципального образования Кавказский район".

Мероприятиями программы предусмотрена замена устаревшего и неэкономичного теплоэнергетического оборудования и теплотрасс на объектах теплоснабжения муниципального образования, закольцовка и закрытие нерентабельных котельных, перевод котельных на работу на природном газе, перевод потребителей на автономное теплоснабжение, вовлечение в процесс производства тепловой энергии возобновляемых источников энергии.

3.2.3. Газоснабжение

Общий объем поставок природного газа потребителям района в 2009 году составил 100,9 млн куб. м.

Инженерная инфраструктура газового хозяйства муниципального образования Кавказский район состоит из 813,4 км газопроводов, в том числе Кропоткинского городского поселения 348,5 км подземных и 37,2 км надземных газопроводов, 88 единиц ГРП, ШГРП, ГРУ. Обслуживанием сетей газоснабжения занимается предприятие ОАО "Кропоткингоргаз".

Основными проблемами газификации, оказывающими негативное воздействие на социально-экономическое развитие района, являются:

- нестабильное давление газа на сетях низкого и среднего давления;
- высокий износ сетей и оборудования, который составляет 75 %.

Для обеспечения качественного и надежного газоснабжения жителей и организаций населенных пунктов района необходимо построить (закольцевать) подземные газопроводы среднего (Ду-100 мм, L-240 м и Ду-100 мм, L-30 м.) и низкого давления (Ду-150 мм, L-120 м. и Ду-200 мм, L-150 м.), а также строительство подземного газопровода низкого давления Ду-150 мм, L- 300 м.

Газификация населения района природным и сжиженным газом составляет около 100 %, из них 80 % - природным газом.

Имеющаяся инфраструктура по газоснабжению Кавказского района имеет максимальную нагрузку и не отвечает потребностям инвестиционного развития района.

Развитие системы газоснабжения в МО предусматривается в рамках выполнения мероприятий целевых программ различных уровней.

Таблица 3.6

Общая протяженность газопроводов, в том числе:	813,4 км.
надземных газопроводов:	224,4 км.
подземных газопроводов:	589 км.
Уровень обеспеченности населенных пунктов газом:	80,72 %
Наличие и реализация краевых и муниципальных программ, направленных на повышение эффективности деятельности систем газоснабжения	утверждены программы газификации сельских поселений на 2012 год

Таблица 3.7

Характеристика Кавказской ГРС

Наименование показателей	Ед. изм.	2008	2009	2010	2011	2012	2015	2020
		г.	г.	г.	г.	г.	г.	г.
Пропускная (проектная) способность газораспределительной станции (ГРС):	тыс. куб. м/ч	117	117	117	117	117	117	180
Газопотребление (max):	тыс. куб.	54	57	60	60	62	65	70

	м/ч							
Газопотребление годовое, в том числе:	млн куб. м	132,8	100,9	104,7	107,4	111,3	113,7	121,5
- население:	млн куб м	90,8	86	88	90	93	95	100
- коммунально-бытовой сектор	млн куб м	33,4	6,2	7,5	7,7	8,1	8,3	10,5
- промышленность:	млн куб м	8,6	8,7	9,2	9,7	10,2	10,4	11

Стратегией предусмотрены следующие мероприятия по газификации:

- строительство распределительного газопровода низкого давления по ул. Виноградной от 1 Молодежного проезда до дома № 27;
- проектирование распределительного газопровода среднего, низкого и ПРГ по адресу: Краснодарский край, г. Кропоткин, линия 9, 10 в с/о Лесное;
- строительство распределительных газопроводов высокого и низкого давления, ШРП в микрорайоне № 7-А г. Кропоткин (I-III этап);
- проектирование распределительных газопроводов среднего и низкого давления, ШРП по ул. Садовой, 4-а и 10 проездам улицы Садовой г. Кропоткин (I-II этап);
- корректировка схемы газоснабжения Микрорайона № 2;
- проектирование распределительного газопровода низкого давления по ул. Дачной.
- разработка схемы газоснабжения Микрорайона "Радиострой"
- строительство распределительного газопровода низкого давления по ул. Казачьей от пер. Ворошилова до пер. Русина в ст. Казанской;
- строительство распределительного газопровода низкого давления по ул. Суворова от пер. Прикубанского - угол ул. Московской, ул. Московская в ст. Казанской;
- строительство распределительного газопровода низкого давления от ШГРП № 11 по пер. Пугачева до ул. М.Горького и по ул. М.Горького от дома № 2 до дома № 70 в ст. Кавказской;
- строительство подводящего газопровода высокого давления к х. Полтавскому Кавказского района;
- строительство объекта "Газоснабжение пос. Озерный Кавказского района. 1-й этап строительства.

Помимо районной целевой программы в сельских поселениях приняты муниципальные целевые программы газификации, предусматривающие выделение средств на условиях софинансирования из краевого и федерального бюджетов.

3.3. Развитие коммунальной инфраструктуры

3.3.1. Водоснабжение и водоотведение

Услуги водоснабжения предоставляют 6 предприятий. Водоснабжение осуществляется 91 артезианскими скважинами, 66 насосными станциями 1 подъема, 6 насосными станциями 2 подъема. Установленная производственная мощность станций составляет 38,7 куб. м/сут. и 105,2 тыс. куб.м/сут. соответственно.

Протяженность водопроводных сетей составляет 473,2 км, из них в аварийном состоянии – 319,7 км (износ до 90 %).

С целью реконструкции и модернизации объектов водоснабжения района в Краснодарском крае реализуется долгосрочная программа "Развитие водоснабжения в сельской местности Краснодарского края" на 2011-2020 годы.

Услуги водоотведения в районе предоставляют 3 организации.

Водоотведение включает в себя 13 перекачивающих станций установленной мощностью 374 тыс. куб. м/сут. и пропускной способностью 33,1 тыс. куб. м/сут.. Площадь иловых площадок составляет 41,4 тыс. куб. м. Протяженность канализационных сетей – 79,7 км, из них нуждается в замене 24,3 км. Процент износа в среднем составляет 84,4 %.

Предприятиями, оказывающими коммунальные услуги, ежегодно реализуется:

- услуг водоснабжения 6643,6 тыс. куб. м,
- услуг водоотведения 4202,3 тыс. куб. м.

Мероприятия, касающиеся систем водоотведения района, предусматривают замену ветхих сетей канализации, что позволит исключить фильтрацию грунтовых вод в канализацию и последующее их перекачивание и очистку; замену технологического оборудования канализационных насосных станций с применением энергосберегающего оборудования импортного производства, обеспечивающего работу насосных станций в автоматическом режиме без обслуживающего персонала; замену оборудования очистных сооружений с применением энергосберегающего оборудования импортного и отечественного производства.

Кроме того, для обеспечения водоснабжения объектов инвестиционных проектов, планируемых к реализации на территории западной промышленной зоны г.Кропоткин, необходимо выделить соответствующие земельные участки, оформить разрешение, заказать проектную документацию и построить водозабор с головными водозаборными сооружениями производительностью 10 тыс. куб. м/сут.

Общий объем водопотребления планируемых на территории западной промышленной зоны города Кропоткин предприятий составляет ориентировочно 8 тыс. куб. м/сут., объем водоотведения 8 тыс. куб. м/сут.

Генпланом города не предусмотрены земельные участки для размещения водозаборных сооружений, которые будут обеспечивать водой планируемые предприятия западной промышленной зоны.

Ориентировочная потребность в земельных участках для размещения водопроводных сооружений следующая:

- площадка 60 на 60 м – для размещения 11 кустов артезианских скважин (расстояние между площадками не менее 300 м);
- площадка для расположения головных водозаборных сооружений размером 120 на 120 м;
- площадка для размещения резервуара-усреднителя перед приемной камерой ОСК размером 15 на 15 м.

Для обеспечения водоотведения объектов инвестиционных проектов, которые планируется построить в районе западной промышленной зоны города Кропоткин, необходимо выделить площадку для размещения канализационной насосной станции размером 50 на 50 м, которая должна быть расположена по рельефу в наиболее низкой части западной промзоны. Также необходимо построить канализационную насосную станцию, обеспечивающую возможность перекачки сточных вод от всех объектов, а так же проложить от нее две нитки канализационных коллекторов с точкой подключения в приемной камере очистных сооружений канализации города Кропоткин по ул. Московская, 285.

В связи с изменившимися требованиями к качеству очистки сточных вод и планируемым увеличением их количества необходимо заказать проект и выполнить реконструкцию очистных сооружений канализации города, так как в настоящее время в р.Кубань после очистки сбрасывается недостаточно очищенные сточные воды. Проведение реконструкции позволит очищать сточные воды до требуемых нормативов и принимать дополнительные объемы сточных вод не нанося ущерба окружающей среде.

Основные мероприятия, предусмотренные Стратегией в сфере водоснабжения и водоотведения:

- строительство канализационного коллектора по адресу: от колодца с отметкой лотка 78.50 на ул. Бульварной на юг, затем на восток по ул. Бульварная до земельного участка ул. Бульварная, 6, 27; от колодца с отметкой лотка 79.61 на ул. Пушкина на восток по ул. Пушкина до пересечения с ул. Бульварная, далее на юго-запад по ул. Бульварной до земельного участка ул. Бульварная, 6, 27; далее пересекая полосу отвода железной дороги (район ж/д вокзала) на юг до места врезки в канализационный коллектор по ул. Красной,

город Кропоткин, Кавказский район, Краснодарский край";

- капитальный ремонт сетей водоотведения по ул. Красной в г. Кропоткине;
- строительство объекта "Канализационный коллектор по ул. Короленко от ул. Морозова до ГНС в г. Кропоткине" (I этап)
- ремонт участка линии центрального водоснабжения пер. Восточный от ул. Желябова до ул. Гоголя в ст. Казанской;
- строительство центральной линии водоснабжения от водозабора "Северный" по пер. Астраханский до ул. Казачьей в ст. Казанской;
- строительство водопроводной сети по ул. Мира от пер. Комсомольского до ДЮСШ"Прометей" в ст. Кавказской;
- замена башни Рожновского в х. Полтавский;
- замена водонапорной башни Рожновского в пос. им. М. Горького по ул. Северная, д.2 б.

3.3.2. Переработка и утилизация промышленных и бытовых отходов

Приоритетной экологической проблемой в Кавказском районе является строительство полигона твердых бытовых отходов. На сегодня имеется единственная свалка ТБО в северо-западной части города на площади 12 га, которая выработала свой ресурс еще в 90-х годах и в настоящее время эксплуатируется без соблюдения экологических и санитарных требований.

Вывозом твердых бытовых отходов от юридических и физических лиц в районе занимается ООО "Саночистка", ООО "Стимул", ОАО "Кавказ Эко".

Вывозом жидких бытовых отходов в районе занимается ООО "Саночистка", МУП ТВК "Темижбекский" и МУП ТВК "Кавказский". Жидкие бытовые отходы сбрасываются на очистные сооружения.

Стратегией запланирована ликвидация несанкционированной свалки ТКО на площади 1 га на территории ст. Дмитриевской в 400 м. юго-восточнее жилой застройки по ул. Октябрьской ст. Дмитриевской и ликвидация несанкционированной свалки ТКО на площади 1,74 га на территории ст. Мирской 450 м на запад от жилой застройки.

3.4. Развитие информационно-коммуникационной инфраструктуры

В МО ежегодно растет показатель плотности телефонных аппаратов фиксированной связи на 100 чел. населения. В 2011 году этот показатель составил 25 единиц. Общее количество абонентов фиксированной связи в 2011 году составило 56 тыс. абонентов. В 2011 году, по оценке, объем услуг связи составил 175,5 млн руб., с ростом в сопоставимых ценах по сравнению с 2009 годом на 13 %.

Уровень проникновения услуг сотовой связи превысил в настоящее время 130 %. В условиях, когда основные телекоммуникационные сети в Кавказском районе в основном уже построены, вектор дальнейшего развития отрасли будет иметь направление на расширение спектра и повышение качества предоставляемых услуг электрической и почтовой связи, полную цифровизацию местной телефонной связи за счет замены оборудования, увеличение зон покрытия сетями сотовой связи, внедрение технологий нового поколения.

На территории Кавказского района в области традиционных услуг связи монопольное положение принадлежит ОАО "Южная телекоммуникационная компания", услуги почтовой связи предоставляет филиал ФГУП "Почта России" "Управление федеральной почтовой связи Краснодарского края", услуги сотовой связи на территории района предоставляют ОАО "Мобильные телесистемы", ОАО ВымпелКом", ОАО "Мегафон", ЗАО "Телеком Евразия", ОАО "Краснодарская сотовая связь". На услугах беспроводного и проводного

доступа в Интернет специализируются ООО "Объединенная сетевая компания" и ОАО "ЮТК".

ОАО "ЮТК" предоставляет широкий спектр телекоммуникационных услуг: традиционные услуги (местная и внутризональная связь), новые услуги связи (доступ к сети Интернет, услуги интеллектуальных сетей, построение VPN, кабельное телевидение, услуги call-центров) и прочие услуги (документальная электросвязь, проводное вещание, аренда каналов и т.д.).

Основа технической политики ОАО "ЮТК" в районе — внедрение новых технологий. Проводится модернизация и реконструкция сети на основе применения цифровых систем телекоммуникаций. Предоставляет потребителям как традиционные, так и самые современные виды услуг – на базе оборудования xDSL, ADSL2+, построение частных виртуальных сетей VPN, услуги ММС, интеллектуальных сетей.

Услуги почтовой связи на территории Кавказского района предоставляет УФПС Краснодарского края - филиал ФГУП "Почта России".

В состав филиала входят 1 почтамт и 22 отделения. Услуги почтовой связи предоставляет 23 объекта почтовой связи, из них 8 расположены в сельской местности. Услугами почтовой связи охвачены все населенные пункты района.

Филиал ФГУП "Почта России" предоставляет следующие виды услуг: традиционные почтовые услуги, финансовые услуги: (выплата пенсий и пособий), почтовые переводы "КиберДеньги", (в отделениях почтовой связи Краснодарского края установлены почтово-кассовые терминалы, которые подключены к единой системе почтовых переводов), прием и оплата международных денежных переводов по системе "Western Union", прием коммунальных платежей, прием платежей за услуги сотовой и факсимильной связи, Интернет и телевидение, услуги для населения ("КиберПочта"; в почтовых отделениях Кавказского района организованы пункты коллективного доступа к сети Интернет), распространение печати по подписке, продажа билетов (ж/д, авиа-, проездных, в т.ч. льготных проездных).

Основными операторами сотовой связи в районе являются ОАО "МТС", ОАО "ВымпелКом", ОАО "Мегафон", ООО "Телеком Евразия", ОАО "Краснодарская сотовая связь". Кроме стандартных услуг голосовой связи операторы предлагают своим абонентам широкий спектр дополнительных услуг, включая голосовую почту, передачу коротких сообщений, факсимильную связь и передачу данных.

Рынок услуг сотовой связи развивался в соответствии с общероссийскими тенденциями. По итогам 2011 года количество базовых станций, действующих на территории Кавказского района, составило 12 штук. В связи с насыщением рынка услуг не предполагается в дальнейшем значительного роста инвестиций в строительство инфраструктуры сотовой связи.

Основой информационного потенциала района являются информационные ресурсы, средства их хранения, переработки и доставки потребителям.

Муниципалитет обладает значительным объемом информационных ресурсов, накопление которых идет в корпоративных, государственных и муниципальных системах, производственных предприятиях и финансово-кредитных учреждениях, архивах и библиотеках, базах данных и знаний.

Держатели информационных ресурсов самостоятельно создают для тех или иных нужд системы информресурсов на машиночитаемых носителях. Информация в этих системах нередко имеет общий характер и при тех или иных условиях может использоваться многофункционально. В перечне автоматизированных систем управления представляет интерес: автоматизированная система "Выборы", представляющая одновременно и базовой телекоммуникационной системой администрации МО, реестры и базы данных по предприятиям и выпускаемой продукции, земельный кадастр, градостроительный кадастр. В качестве интеграторов активных информационных ресурсов служат различные автоматизированные информационно-справочные, поисковые системы, как имеющиеся, так

и вновь создаваемые в информационном пространстве района. Получают развитие также информационно-аналитические системы, используемые в основном для маркетинговых исследований и прогнозирования, к примеру, информационный справочник "Товары и услуги" Кропоткин - Кавказский район в сети Интернет.

Немалая часть информационных ресурсов отражается в сети Интернет и, таким образом, создается возможность доступа к ним.

Поскольку образ жизни населения района в перспективе будет определяться в большей степени информационными факторами, уровень приоритетности роста информационного потенциала в устойчивом развитии района должен быть достаточно высоким и соизмерим с другими важными факторами.

Поэтому стратегической целью развития информационно-коммуникационной системы является создание условий для удовлетворения информационных потребностей населения, хозяйствующих субъектов и властных структур, предусматривающие создание и развитие информационных систем информационных ресурсов, в том числе на основе сети Интернет, позволяющие оперативно сделать рынок информационных услуг отвечающим современным требованиям.

Реализация поставленной цели планируется по следующим направлениям:

1. Участие в реализации федеральной программе по информатизации "Электронная Россия".

2. Оснащение информационными технологиями социальной сферы, производства, систем обеспечения жизнедеятельности и управления, развитие информационной инфраструктуры (сетей передачи баз данных предприятий и организаций информационного профиля).

3. Создание сети электронных библиотек для информационного обслуживания культуры и образования.

4. Развитие системы электронной торговли.

5. Использование информационных и телекоммуникационных технологий для продвижения товаров и услуг предприятий региона.

6. Развитие волоконно-оптической системы в целях передачи информации на высокой скорости, недостижимой для других систем связи:

6.1. Размещение волоконно-оптической линии связи "10-ЮГ-26-Кропоткин-Армавир" на участке "Муфта RUM2300299-RUS00299 Кд-Кавказская" (ООО "Связьстрой-4").

6.2. Размещение трассы подземного волоконно-оптического кабеля системы передачи на территории МО (ЗАО "Управление перспективных технологий".

Сформированы земельные участки на период строительства.

4. Текущее состояние и основные направления развития отраслей экономики МО

4.1. Промышленный комплекс

Основу экономики МО во многом определяет развитие промышленного комплекса, на который в структуре базовых видов деятельности приходится до 30 % и 20 % всех налоговых платежей муниципалитета.

Ведущая роль принадлежит обрабатывающим производствам (85 % в объеме отгруженной продукции собственного производства).

Наибольшее развитие получили предприятия, занятые производством пищевых продуктов – 64 % в общем объеме отгрузки; выпуском машин и оборудования – 12 %; предприятия, занятые металлургическим производством и производством готовых металлических изделий – 7 %.

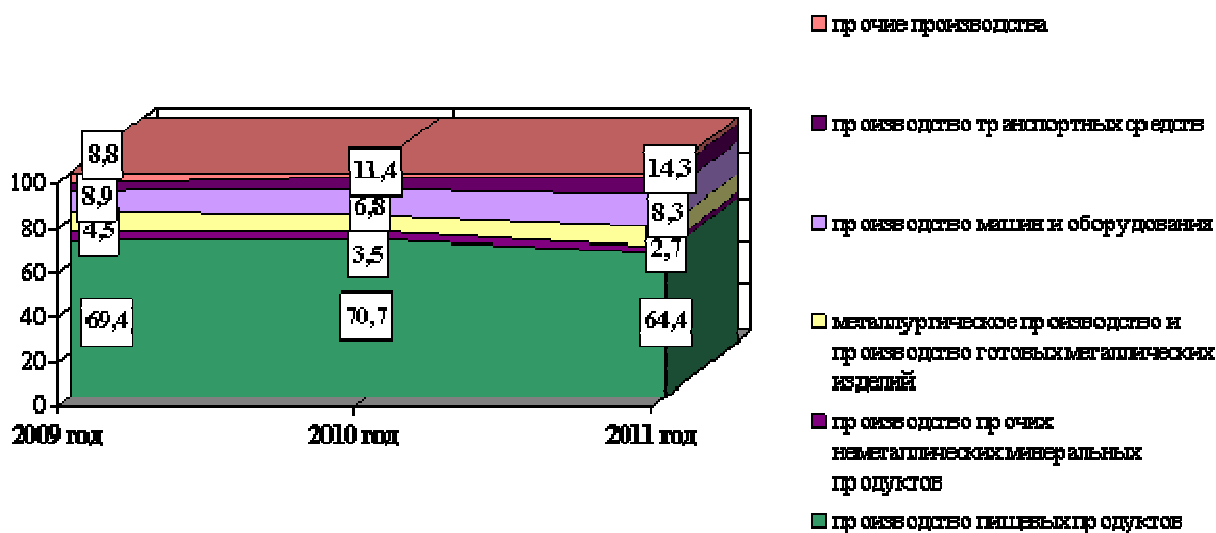


Рис 4.1. Удельный вес основных видов обрабатывающих производств в 2009-2011 годах, %

В 2008-2011 годах состояние обрабатывающей промышленности района характеризовалось как нестабильное. За 4 года индекс производства составил 71 %.

По комплексной оценке городских округов и муниципальных районов Краснодарского края по основным среднелюдным показателям социально-экономического состояния и перспектив развития в 2009-2013 годах, Кавказский район, оставаясь в группе муниципалитетов с уровнем развития ниже среднего, по уровню развития промышленного производства в 2011 году занимает 19 место. За год промышленными предприятиями района отгружено продукции в расчете на 1 жителя на сумму 45,4 тыс. руб., средний показатель по группе – 68,8 тыс. руб. (в 1,5 раза больше).

Недостаточные темпы развития промышленности обусловлены следующими основными факторами:

1. Высокая доля (80 %) производств, специализирующихся на первичной переработке сельскохозяйственной продукции: зерна пшеницы и маслосемян подсолнечника. В долгосрочной перспективе их доля существенно не сократится. Производство носит преимущественно сезонный характер. Потенциал промышленных объектов используется соответственно на 60 % и 80 %. Одна из причин низкого коэффициента загрузки мощностей – однородность номенклатуры выпускаемой продукции. Имеет место перенасыщение рынка оптовых продаж муки и растительного масла под влиянием погодных условий для выращивания сырья. Очевидна целесообразность организации новых производств, ориентированных на выпуск продукции, не производимой местными организациями.

2. Монопрофильность сельских территорий (6 из 8), в развитии которых определяющей отраслью является сельское хозяйство. При этом, согласно градостроительной документации, в монотерриториях недостаточно земельных участков, или отсутствуют таковые, для размещения до конца 2020 года новых объектов строительства, существенно повлияющих на изменение структуры экономики. Перспективно развитие промышленных производств на базе градообразующих предприятий поселений.

3. Высокая конкуренция базовым предприятиям, специализирующимся на производстве хлеба и хлебобулочной продукции, переработке молока, со стороны предприятий других территорий, где себестоимость продукции ниже.

Производство машин и оборудования

В структуре обрабатывающих производств района на долю производства машин и оборудования приходится 14 %.

В отрасли осуществляют деятельность 2 предприятия.

1. ОАО завод "Монтажных и специальных строительных приспособлений" (МИССП) – является одним из ведущих отечественных производителей на рынке автоматического и полуавтоматического выдувного оборудования. Завод выпускает высокотехнологичное оборудование для изготовления ПЭТ-емкостей, полимерных емкостей, полиэтиленовой пленки, а также автоматы для фасовки и упаковки сыпучих продуктов, что привлекает внимание производителей напитков, растительного масла, кетчупа, майонеза, бытовой и технической химии, молочных и молочно-кислых продуктов, парфюмерно-косметической и фармацевтической продукции. Оборудование сертифицировано, комплектуется электроникой и пневматикой ведущих фирм мира. На предприятии внедрена система менеджмента качества в соответствии с требованиями международного стандарта ISO 9001:2000. Активно ведется работа по популяризации производимой продукции. В 2011 году ОАО "МИССП" в 14-й раз принял участие в XVI Международной выставке "РОСУПАК-2011", прошедшей в г. Москве, представлена экспозиция на XVIII специализированной выставке "Индустрия пива и алкогольных напитков" в г.Киеве.

2. ОАО "Кропоткинский машиностроительный завод" (КрЭМЗ) – специализируется на производстве оборудования для строительства и ремонта нефтегазопроводов. Имеет собственные железнодорожные подъездные пути, подвижной состав, эстакады и необходимое крановое хозяйство. Результаты работы предприятия в значительной степени зависят от деятельности нефтегазодобывающего комплекса. Продукция КрЭМЗа занимает длительный цикл производства, и, после ее массовой реализации, поступление доходов в бюджет предприятия замедляется. Для стабилизации финансового состояния предприятие осваивает ежегодно по 5-8 единиц новых изделий в зависимости от насыщения рынка аналогичной продукцией и от вида строительства нефте- и газопроводов.

Падение объемов производства машин и оборудования (на 28 %) отмечалось в период финансово-экономического кризиса (в 2009 году), что было вызвано низкой платежной дисциплиной потенциальных потребителей продукции заводов и ужесточением условий кредитования.

В 2010-2011 годах обороты возросли, суммарный индекс производства составил 145 %.

Металлургическое производство и производство готовых металлических изделий

В предприятиях рассматриваемых отраслей формируется 8,7 % обрабатывающих производств.

Экономическую основу отраслей составляет потенциал 4-х предприятий.

1. ОАО "Элеватормелеш" – бюджетобразующее предприятие, производит технологическое оборудование для АПК. В последние годы спрос на продукцию предприятия снижается, что приводит к снижению объемов производства и убыточности деятельности. С одной стороны, в 2009 году в условиях финансового кризиса на 30 % снизился спрос на продукцию предприятия в связи с тем, что потенциальные покупатели приобретают оборудование в основном за счет банковских кредитов, условия предоставления которых стали менее приемлемыми. С другой, в 2011 году положение осложнилось форс-мажорной обстановкой, сложившейся в зерновом бизнесе, а, именно, запрет на экспорт зерна. По этой причине клиенты предприятия (элеваторы, зерновые терминалы) имели загрузку своих мощностей на 10-15 %. Многие из них отказались от реконструкций, модернизации и строительства новых объектов, поставщиками оборудования для которых является предприятие. В результате – по итогам года получен убыток в сумме 1708 тыс. руб. Несмотря на сложные условия для развития, предприятием сохранен профиль деятельности. Реализуется антикризисная программа. Во 2 квартале 2012 года в результате активной маркетинговой политики количество заказов существенно возросло, проводится

прием на работу дополнительных штатных единиц. Замедляет развитие высокая степень износа станочного парка, недостаток оборотных средств и квалифицированных кадров.

2. ОАО "Производственное объединение Кропоткинский машиностроительный завод "Радуга" – также является бюджетообразующим предприятием, вид деятельности – производство легких металлических конструкций. Спрос на продукцию, выпускаемую предприятием, ежегодно возрастает, за 2011 год по сравнению с 2010 годом – в 1,5 раза.

3. ООО "Аверс", ООО СКТБ "Стройдеталь" – специализируются на проектировании и изготовлении мобильных зданий различного функционального назначения жилых, производственных, складских, офисных, санитарно-технических и получили широкое распространение во всех сферах строительства. Одно из изделий ООО "Аверс", предназначенное для службы МЧС, - контейнер-модуль для станции по очистке воды удостоено Диплома и Серебряной медали на международной выставке в Женеве за новаторство и высокое качество продукции.

Уровень модернизации данного вида экономической деятельности представляется недостаточным. Доля износа основных фондов в производстве готовых металлических изделий предприятий района составляет 64 %.

Химическая и нефтехимическая промышленность

До 2010 года отрасль представляло одно предприятие – ООО "Кропоткинский агрохим" (производство химических средств защиты растений).

Определением арбитражного суда Краснодарского края от 26.01.2010 г. в отношении предприятия введено конкурсное производство. До введения процедуры фактически занималось транзитом электроэнергии).

Имущественный комплекс предприятия включает 21 объект недвижимости. Рыночная оценка имущества составила 40,5 млн руб.

Проводится реализация имущества путем публичных предложений. Продано 2 лота на сумму 0,2 млн руб., средства направлены на погашение задолженности по текущим платежам.

Производство пищевых продуктов

Около 65 % обрабатывающих производств концентрируется в пищевой промышленности.

Сектор промышленных производителей представлен 11-тью предприятиями, а также индивидуальными предпринимателями, имеющими 4 мельницы, 1 цех по переработке маслосемян подсолнечника, 4 пекарни, 4 колбасных цеха, 2 пельменных цеха, 2 рыбных цеха, 3 цеха по изготовлению кондитерских изделий.

Основные виды деятельности: производство растительных масел; муки, хлеба и хлебобулочных изделий, молочных продуктов. Также в районе налажено производство пива.

Одним из крупнейших перерабатывающих предприятий района является ОАО "Кропоткинский молочный комбинат". Специализируется на производстве цельномолочной продукции, масла сливочного, твердого и плавленого сыров, сгущенного молока, отгрузке молока в г.Сочи в ж/д цистернах. В номенклатуре продукции предприятия – 150 наименований. В среднем за год перерабатывается 53 тыс. т молока, из которого производится: цельномолочной продукции – 37 тыс. т, нежирной молочной продукции – 5 тыс. т, масла животного – 960 т, сыра плавленого – 350 т, молока цельного сгущенного – 150 т, казеина технического – 100 т. Комбинат имеет торговую сеть, состоящую из 16 точек. По результатам производственной деятельности предприятие внесено в международный реестр товаропроизводителей стран ЕЭС и входит в состав пяти тыс. ведущих предприятий, имеющих статус "Лидер Российской экономики". Предприятие планомерно осуществляет реконструкцию и модернизацию производства. Из последних инвестиционных проектов:

"Замена технологического оборудования цельномолочного оборудования"; стоимость проекта – 500 млн руб.; к 2013 году предполагается дополнительно создать 40 рабочих мест. Внедрена система менеджмента качества (ISO 9001:2000).

Несмотря на достигнутые успехи, с 2010 года на предприятии имеет место падение объемов производства. Это связано со снижением объемов заготовки молока от местных сельскохозяйственных предприятий по причине сокращения поголовья дойного стада (за 2010-2011 годы на 20 %). Отрицательные производственные показатели привели к убыточности деятельности в 2010 году и январе-феврале 2011 года. Для стабилизации финансового состояния предприятием, с участием администрации МО разработана антикризисная программа, мероприятия которой позволили по итогам 1 квартала 2011 года и по итогам года получить незначительную прибыль (соответственно 22 тыс. руб. и 300 тыс. руб.). Вместе с тем, снижение производства до конца 2011 года составило 18 %, отрицательная динамика сохраняется в 2012 году.

Хлебопекарная промышленность представлена ОАО "Кропоткинский хлебокомбинат", ООО "Кавказский хлебозавод" и мини-пекарнями индивидуальных предпринимателей. В среднем за год в районе производится 5,8 тыс. т хлеба и хлебобулочных изделий (более 3000 т).

ОАО "Кропоткинский хлебокомбинат" является бюджетообразующим предприятием и крупным производителем хлеба и хлебобулочных изделий. Мощность: 68 т/сут. хлеба и хлебобулочной продукции и 176 т кондитерских изделий. Имеется в собственности мельница. Отлажено производство кваса. С 2010 года на предприятии сложилось снижение оборотов на 11 % по причине высокой конкуренции со стороны производителей других территорий, в частности г.Армавира (выпускается аналогичная продукция, цены ниже). В 2011 году, по той же причине, падение выпечки составило 15 %, за 1 квартал 2012 года – 18 %.

Нестабильное положение на двух крупных предприятиях привело к спаду отгрузки в хлебопечении (за 2010-2011 годы на 20 %).

В производстве пищевых продуктов 53 % приходится на масложировую промышленность. За счет ее развития индекс производства пищевых продуктов за 2009-2011 годы составил 120 %.

Переработку маслосемян подсолнечника в районе осуществляют 3 крупные, бюджетообразующие предприятия (филиал "Завод по экстракции растительных масел" ООО МЭЗ ЮГ РУСИ", ООО "Южный полюс", ООО "ЮНК-Агропродукт"), 1 индивидуальный предприниматель. Производственные мощности организаций позволяют выпускать масла растительного в среднем за год 113 тыс. т, фактически – 80,5 тыс. т, коэффициент загрузки – 71 %.

В 2010 году в состоянии масложировой промышленности района произошли изменения. Решением Арбитражного суда Краснодарского края от 05.08.2010 г. ООО "Восход" (маслоцех), принадлежащее к категории средних субъектов, признан несостоятельным по упрощенной процедуре, как ликвидируемый должник. Имущественный комплекс оценен в 60,3 млн руб. После утверждения положения о порядке, сроках и условиях реализации имущества, будут проводиться торги по его реализации. Имеется потенциальный покупатель имущества должника единым комплексом с сохранением профиля деятельности.

Также на рынке пищевых продуктов ведет деятельность ОАО "Кропоткинский элеватор" – крупное предприятие, занимающееся заготовкой, хранением и складированием зерна, производством муки, крупы, макаронных изделий. Основная проблема в развитии предприятия заключается в низкой загрузке производственных мощностей по хранению и складированию зерна около 40 % (за счет низкого урожая сельскохозяйственных культур, экспортная политика, отсутствия интереса у сельхозтоваропроизводителей в размещении и хранении продукции на элеваторах).

На производстве пива в районе специализируется одно предприятие – ООО "Кроп-

пиво". Это одно из старейших предприятий г.Кропоткина. Среднегодовой объем производства 160 тыс.дал. Разработана новая технология приготовления пива. Ужесточается лабораторный контроль за качеством сырья и готовой продукции. Производится техническое перевооружение производственных цехов и участков, полная реконструкция системы охлаждения завода.

В последние годы в районе существует тенденция организации новых производств и развития взаимоувязанных отраслей предприятиями, ориентированными на переработку зерна.

Так, на базе мукомольного предприятия малого бизнеса ООО "Кубань-Агро-Сервис" открыта пекарня в г. Кропоткине. Производитель активно завоевывает рынок и делает поставки в торговую сеть по ценам, конкурирующим с базовыми заводами, осуществляя производство из муки собственного производства. Предприятие в перспективе можно считать как "замещающее" при недоборе объемов в исторически существующих предприятиях отрасли. В Кавказском сельском поселении ООО "Мукерья" открыт цех по производству кукурузных круп. В Дмитриевском поселении бюджетообразующее предприятие ООО СХП "Дмитриевское" ведет строительство цеха по переработке маслосемян подсолнечника крупноплодных.

С учетом потребностей структурной перестройки экономики, наметившихся тенденций развития промышленного комплекса на долгосрочную перспективу определены следующие приоритетные направления в данной сфере деятельности:

Направление № 1. Создание благоприятных условий для привлечения инвестиций в освоение земельных участков на промышленной зоне г. Кропоткина для перспективного развития производства.

Западная промышленная зона г.Кропоткина определена территорией для создания особой экономической зоны промышленно-производственного типа и включена в этом статусе в стратегию развития промышленности Краснодарского края.

Опорными проектами по развитию данного проекта являются:

1.1. Строительство завода по производству эфирных масел (инвестор - ООО "Агрофирма "Регион") - стоимость проекта 150 млн.рублей, сроки реализации проекта – 2010 – 2018 годы. Компания имеет большой практический опыт выращивания, переработки эфиромасличных культур, таких как кориандр, тмин, фенхель, укроп, ромашка аптечная. Для получения высоких урожаев используется высококачественный семенной материал, современные технологии, удобрения и средства защиты растений ведущих отечественных производителей. Имеются постоянные партнеры в России, на ближнем и дальнем зарубежье. На территории промышленной зоны города Кропоткина предприятием оформлен в аренду земельный участок, получено разрешение на строительство, построены складские помещения, производственный цех, административные помещения, инженерная инфраструктура. По состоянию на 01.01.2017 года создано 46 рабочих мест. Реализация проекта продолжается.

1.2. Строительство складского комплекса по хранению сельскохозяйственной продукции (ИП Воробьев А.А.) – стоимость проекта 400 млн.рублей, сроки реализации – 2016 – 2021 годы. В результате реализации проекта планируется создание 30-ти рабочих мест. Инвестором оформлен земельный участок, получено разрешение на строительство, начаты строительные работы.

1.3. Сформированы комплекты материалов по 4-м инвестиционным проектам, планируемыми к реализации на территории западной промышленной зоны:

- цех по изготовлению металлоизделий – на земельном участке площадью 2,1 га (г.Кропоткин, ул. Машиностроительная, 40/проезд 4 Промышленный, 8), стоимость проекта 225,5 млн. рублей, количество планируемых рабочих мест – 195;

- завод для сушки и заморозки сельскохозяйственной продукции на земельном участке площадью 2,9 га (г.Кропоткин, ул.Сетевая, 64), стоимость проекта – 54,6 млн.руб., планируемые рабочие места – 24;

- завод по производству овощных и фруктовых соков площадью 3,5 га (г.Кропоткин, ул. Сетевая, 49-а), стоимость проекта 858,6 млн.руб., планируется создание 225 рабочих мест;

- завод по производству солнечных коллекторов - г.Кропоткин, ул. Техническая, 32, площадь земельного участка – 4,95 га, стоимость проекта – 61,7 млн.руб., планируемые дополнительные рабочие места – 24.

1.5. Тактические мероприятия по продвижению инвестиционного потенциала промышленного комплекса МО.

Одной из основных проблем развития промышленной зоны является дефицит энергоресурсов для строительства новых, энергоемких объектов.

По электроснабжению потребность в энергетических мощностях приоритетных инвестиционных проектов по г.Кропоткину в 2008 году составляла 1,5 МВт, в 2012 году она возросла до 25 МВт. Если в 2008 году объекты обеспечивались газом в полном объеме, в 2009 году сложилась потребность в количестве 55 млн.м³/год, в 2012 году – увеличилась до 56,5 млн.м³/год. В настоящее время свободные мощности для обеспечения новых инвестиционных объектов электроэнергией и газом отсутствуют.

Создание нового крупного промышленного производства потребует от инвестора дополнительных затрат на организацию объектов энергообеспечения. Положение осложняется монополизацией энергоснабжающих компаний. В этой связи администрацией района будет оказано содействие потенциальным инвесторам на стадии согласования исходно-разрешительной документации при создании новых генерирующих мощностей.

Направление № 2. Повышение эффективности работы промышленного комплекса МО, реализация мер по финансовому оздоровлению предприятий.

По направлению в долгосрочной перспективе предполагается реализовать следующие мероприятия:

2.1. Привлечение в 2012 – 2020 годах субсидий из федерального и краевого бюджетов на возмещение части затрат перерабатывающих предприятий на уплату процентов по кредитам, полученным в кредитных организациях, и займам, полученным в сельскохозяйственных кредитных кооперативах, в сумме не менее 55 млн руб. (ФЦП, КЦП "Развитие сельского хозяйства и регулирование рынков сельскохозяйственной продукции, сырья и продовольствия").

2.3. Проведение мониторинга финансовых результатов деятельности предприятий: ежемесячного – по крупным и средним организациям, ежеквартального – с учетом предприятий малого бизнеса.

2.4. Проведение детального анализа финансово-хозяйственной деятельности предприятий, получивших убыток по специализированной программе "Автоматизированная система комплексного финансово-экономического и управленческого анализа хозяйственной деятельности предприятия". Рассмотрение результатов анализа на заседаниях межведомственной комиссии по работе с предприятиями-должниками. Разработка антикризисных программ с рассматриваемыми субъектами. Непосредственное участие в реализации программ в соответствии с потребностями и предложениями предприятий.

2.5. Заключение соглашений по взаимодействию и социально-экономическому сотрудничеству с промышленными предприятиями отрасли, предусматривающими безубыточную деятельность в течение 1-2 месяцев по окончании отчетного периода, не требующими существенной проработки.

2.6. Формирование инвестиционных предложений на базе убыточных предприятий промышленного комплекса и их размещение на официальном сайте администрации МО

2.7. Создание информационно-справочного ресурса товаров и услуг "Кропоткин–Кавказский район" с целью содействия продвижению на рынок промышленной продукции, производимой районными предприятиями МО.

2.8. Проведение ежегодных выставок производителей Кавказского района в рамках организации массовых мероприятий с привлечением производителей муниципальных

образований Краснодарского края и потенциальных покупателей. Проведение мониторинга количества заключенных договоров на поставку продукции.

Направление № 3. Обеспечение экономической безопасности МО при проведении финансового оздоровления и процедур банкротства промышленных предприятий.

В рамках данного мероприятия, во исполнение решений Совета безопасности при главе администрации (губернаторе) Краснодарского края намечено ежегодно выполнять такие мероприятия, как:

3.1. Формирование перечня предприятий, имеющих признаки несостоятельности (банкротства) – просроченную задолженность по платежам в бюджет свыше 3-х месяцев в размере 100 тыс. руб. и более. Заслушивание руководителей о перспективах погашения долгов.

3.2. Проведение ежеквартального мониторинга финансового состояния бюджето-, градообразующих и социально значимых предприятий.

3.3. Формирование инвестиционных предложений на базе предприятий, находящихся в различных процедурах банкротства.

3.4. Привлечение потенциальных покупателей к участию в торгах по продаже имущества предприятий-банкротов (размещение извещений о проведении торгов в СМИ, изучение спроса на виды реализуемого имущества).

4.2. Строительный комплекс

В составе строительного комплекса МО работают 23 подрядные организации, 14 предприятий стройиндустрии и промышленности строительных материалов, 3 дорожные и 3 проектные организации. Также в данной сфере деятельности задействовано 62 индивидуальных предпринимателя.

Строительный комплекс формирует до 5 % объема базовых видов деятельности и в 2011 году оценен в сумме 1 030 млн руб.

В 2008-2010 годах ситуация на рынке строительных услуг была нестабильна.

За 3 года рост объема подрядных работ в сопоставимых ценах отмечен только в 2008 году (4,9 %). В 2009-2010 годах, под влиянием последствий финансового кризиса, объем работ снизился соответственно на 34 % и 42 %. В 2011 году благодаря росту инвестиций в отдельные отрасли экономики и социальной сферы (нефтяная отрасль, здравоохранение, физическая культура и спорт), прирост объемов строительно-монтажных работ составил 13,3 %. По темпу роста объема подрядных работ, выполненных крупными и средними организациями, в краевом рейтинге Кавказский район занял 4 место. Лидирующие позиции сохраняются в 2012 году. За январь-апрель район имеет 1 место среди всех муниципальных образований Краснодарского края, обеспечив рост в сопоставимой оценке по сравнению с аналогичным периодом 2011 года в 23 раза.

За последние 4 года силами подрядных организаций и индивидуальных застройщиков введено в действие жилых домов общей площадью 183,92 тыс. кв. м.

Темпы жилищного строительства, после значительного увеличения в 2008 году, когда на начало года в МО имелось значительное количество объектов ИЖС с незавершенными сроками строительства, в последующие годы ежегодно падали (за 2009-2011 годы на 31,7 %). Отрицательная динамика вызвана снижением количества жилищных кредитов, выданных банками населению района, а также недостаточной обеспеченностью земельных участков для жилищного строительства инженерной инфраструктурой.

Динамика основных показателей строительной деятельности представлена в таблицах 4.1, 4.2.

Таблица 4.1

Объем выполненных строительно-монтажных работ по Кавказскому району

Наименование показателя	2008 год	2009 год	2010 год	2011 год
-------------------------	----------	----------	----------	----------

Индексы-дефляторы в строительстве, в % к предыдущему году	125,9	98,4	111,4	109,4
Объем работ, выполненных по виду деятельности "строительство" по полному кругу предприятий, млн руб.	1 221,9	795,5	514,6	637,7
Темп в сопоставимых ценах, в % к предыдущему году	104,9	66,2	58,1	113,3

Таблица 4.2

Ввод жилых домов за счет всех источников финансирования

Наименование показателя	2008 год	2009 год	2010 год	2011 год
тыс. кв. м общей площади	50,05	46,38	38,27	34,18
в % к предыдущему году	126	92,7	82,5	89,3

За анализируемый период в районе введены в эксплуатацию несколько крупных инвестиционных проектов в перерабатывающей промышленности (маслоэкстракционный завод ООО "ЮНК-Агропродукт", цех по производству хлеба и хлебобулочных изделий ООО "Мукерья"), в жилищном строительстве (пятиэтажный многоквартирный жилой дом в г.Кропоткине), в социальной сфере (спортивный комплекс "Олимп", универсальные спортивные площадки), в потребительской сфере (гипермаркет сети "Магнит", супермаркет сети "Эконом").

В промышленности строительных материалов осуществляют деятельность 4 предприятия.

В среднем за год производителями района производится 46 тыс. куб. м железобетонных конструкций и деталей, максимальная мощность – 51 тыс. куб. м, коэффициент использования – 0,9.

Среднегодовой объем выпуска сборных строительных конструкций из стали составляет 5,3 тыс. т при предельном 6,3 тыс. т (0,8).

Производство кирпича составляет 14,7 млн штук, имеющиеся мощности используются на 56 %, что связано с сезонным характером деятельности.

При достаточно высоком уровне загрузки мощностей предприятий района, в 2009-2010 годах отмечен общий спад производства в подотрасли строительного комплекса, на развитие которого в наибольшей степени повлиял финансово-экономический кризис. Резкое снижение спроса потенциальных покупателей предопределило падение объемов выпуска за 2 года в несколько раз. С 2011 года ситуация стабилизировалась, рост производства составил 3 %.

Информация об индексе промышленного производства, темпах роста (снижения) объема строительно-монтажных работ (в сопоставимой оценке) по Кавказскому району в процентах к предшествующему году приведены в таблице 4.3.

Таблица 4.3

Индекс промышленного производства, темп роста (снижения) объема строительно-монтажных работ (в сопоставимой оценке) в МО, в % к предшествующему году

Наименование показателя	2008 год	2009 год	2010 год	2011 год
Промышленность строительных материалов (производство прочих неметаллических продуктов)	103,9	72,1	53,2	103,0
Среднегодовой рост	83,0			
Строительство	104,9	66,2	58,1	113,3
Среднегодовой рост	85,6			

Основным видом муниципального управления строительным комплексом района является разработка и принятие муниципальных целевых программ, предусматривающих строительство объектов во всех отраслях экономики и социальной сферы во всех отраслях

экономики, а также участие МО в целевых программах федерального и краевого уровней.

Основным направлением развития строительного комплекса района является реализация на территории Краснодарского края краевой долгосрочной целевой программы "Жилище" на 2011-2015 годы и аналогичных программ в двух муниципальных образованиях Кавказского района: Кропоткинском городском поселении и Кавказском сельском поселении.

Стратегической целью в строительном комплексе МО является комплексное решение проблемы перехода к устойчивому функционированию и развитию жилищной среды, обеспечивающее доступность жилья для граждан.

Для реализации поставленной цели предусматривается решение следующих основных задач:

- создание условий для развития жилищного сектора экономики и повышение уровня обеспеченности населения жильем путем увеличения объемов жилищного строительства и развития финансово-кредитных институтов рынка жилья;

- создание условий для приведения социальной и коммунальной инфраструктур в соответствие со стандартами качества, обеспечивающими комфортные условия проживания;

- обеспечение доступности жилья в соответствии с платежеспособным спросом граждан и стандартами обеспечения жилыми помещениями.

Формы и механизм управления строительным комплексом, предусмотренные нормативными правовыми актами обеспечивают, прежде всего, развитие следующих направлений:

1. Формирование рынка доступного жилья:

- 1) создание эффективного жилищного сектора, действующего на рыночных принципах и удовлетворяющего жилищные потребности основной части населения на уровне, соответствующем их платежеспособному спросу;

- 2) создание механизмов участия государства в поддержке развития и функционирования этого рынка в целом и повышения доступа к нему определенных групп населения;

- 3) развитие долгосрочного жилищного финансирования граждан (ипотечное кредитование на цели приобретения жилья, кредитование участия граждан в долевом строительстве многоквартирных домов, кредитование жилищного строительства, жилищно-накопительные формы и другие);

- 4) создание условий для увеличения объемов жилищного строительства через открытые конкурентные процедуры предоставления прав на сформированные земельные участки застройщикам.

2. Реализация федеральных, краевых и муниципальных целевых программ, направленных на развитие строительства объектов во всех отраслях экономики и социальной сферы.

Для решения задач в области жилищного строительства предусматриваются следующие мероприятия:

- 2.1. Реализация инвестиционных проектов в указанной сфере.

В Кропоткинском городском поселении выделено три земельных участка под комплексную застройку жилыми домами, в станицах Кавказская и Казанская – 2 участка. Утверждены проекты планировки микрорайонов.

- 1) Микрорайон № 2 – планируется строительство жилого микрорайона из 6-ти панельных 9-ти этажных жилых домов и объектов социальной инфраструктуры (детские площадки, площадки для отдыха, спортивные площадки, автостоянка). Проектная численность микрорайона составит 4,8 тыс. чел.. Общая площадь территории 118,8 га, территория жилой застройки – 1,27 га, общая площадь планируемого жилья – 278,7 тыс. кв. м. Разработаны проекты электро-, газо- и водоснабжения. Финансовые затраты по обеспечению инфраструктурой – 100 млн руб. Срок реализации: 2011-2016 годы. Заключено соглашение о намерениях реализации проекта с ОАО "Агропромышленный строительный

комбинат "Гулькевичский" на сумму инвестиций 1,2 млрд руб.

2) Микрорайон № 7 А – застройка 1-3 этажными индивидуальными жилыми домами. Общая площадь территории- 34,7 га, планируемого жилья – 36 тыс. кв. м. Общая площадь планируемого жилья – 259,2 тыс. кв. м. Сформировано порядка 100 участков с постановкой на кадастровый учёт. Финансовые затраты по обеспечению инфраструктурой – 92 млн руб.

3) Микрорайон "Радиострой" – застройка 1-3 этажными индивидуальными жилыми домами и 4-6 этажными жилыми домами. Общая площадь территории 72,2 га, общая площадь планируемого жилья – 55,8 тыс. кв. м.

4) В ст.Кавказской планируется строительство жилого микрорайона "Молодёжный" – строительство 111 коттеджей на земельном участке площадью 25,05 га. Участок поставлен на кадастровый учёт. Общая стоимость проекта 450 млн руб.

Также планируется строительство жилого комплекса со строительством 20 пятиэтажных жилых домов. Проектная мощность 50 тыс.кв. м жилья. Площадь земельного участка 29 га. Стоимость проекта 1835 млн руб.

5) МКР "Северный" – ст. Казанская. Строительство одного многоквартирного дома на 30 квартир с применением технологий быстровозводимого строительства. Площадь земельного участка - 2,09 га. Общая стоимость проекта - 79,2 млн руб. Подготовлен бизнес-план.

Одним из приоритетов является строительство домостроительного комбината мощностью 90 тыс. куб. м железобетонных изделий в год. Для строительства выделен земельный участок площадью 5,6 га.

2.2. Подготовка предложений в департамент строительства Краснодарского края для включения в краевой реестр земельных участков для многоквартирной застройки микрорайонов для последующей разработки планов действий по подготовке земельных участков, не имеющих документации и инженерных коммуникаций, в том числе проектно-сметной документации, требующих строительных инженерных коммуникаций, транспортной доступности, определение возможных источников финансирования.

2.3. Обеспечение земельных участков коммунальной инфраструктурой в целях жилищного строительства.

Основной целью мероприятий является опережающее обеспечение земельных участков под жилищное строительство коммунальной инфраструктурой для увеличения предложения жилья на конкурентном рынке жилищного строительства.

Для достижения цели в первоочередном порядке предполагается разработать и начать реализацию муниципальных программ, стимулирующих развитие жилищного строительства. программу необходимо связывать с планами развития систем водо-, тепло- и электросбережения.

2.4. Применение типовых проектов жилых домов, привязка проектов к земельным участкам, подготовка исходно-разрешительной документации при строительстве жилых домов на участках, включенных в краевой реестр.

2.5. Предоставление подготовленных земельных участков для строительства доступного жилья.

В рамках муниципальных программ предусматривается разработка планов по формированию и предоставлению земельных участков под их комплексное освоение.

С целью развития строительства объектов коммунальной инфраструктуры как отдельного бизнеса планируется использовать механизмы государственного партнерства.

Земельные участки, имеющие инженерную инфраструктуру, обеспеченные комплектом проектной и исходно-разрешительной документации, предоставляются для строительства доступного жилья инвесторам-застройщикам в соответствии с действующим законодательством.

2.6. Развитие долгосрочного кредитования посредством информационно-разъяснительной и консультационной работы. Основной целью меры является создание условий для обеспечения доступным жильем посредством применения механизмов

жилищного кредитования, государственного стимулирования инвестиционной деятельности, направленной на строительство доступного жилья.

С конца 2010 года возобновлен прием заявлений на получение социальных выплат на оплату первоначального взноса при получении ипотечного кредита, что позволит увеличить объемы продаж и, соответственно, строительства жилых домов.

Сдерживающим фактором при реализации поставленных задач остается недостаток бюджетных средств, выделяемых для оказания помощи муниципальным образованиям края в обеспечении земельных участков инженерной инфраструктурой.

Вместе с тем, в соответствии с КЦП "Жилище" на 2011-2015 годы предусматривается поддержка муниципальных образований Краснодарского края в обеспечении земельных участков инженерной инфраструктурой в целях жилищного строительства.

В рамках данного направления программой предусмотрен ряд мер по стимулированию развития строительства объектов, обеспечивающих тепло-, газо-, электро-, водоснабжение, водоотведение, а также строительство автомобильных дорог.

Данная поддержка осуществляется в рамках реализации следующих мероприятий:

1) предоставление субсидий из краевого бюджета местным бюджетам на финансирование затрат по обеспечению земельных участков инженерной инфраструктурой в целях жилищного строительства, в том числе эконом-класса и жилья из быстровозводимых конструкций;

2) предоставление субсидий из средств краевого бюджета местным бюджетам на софинансирование расходных обязательств местных бюджетов по возмещению затрат на уплату процентов по кредитам, полученным в российских кредитных организациях на обеспечение земельных участков инженерной инфраструктурой в целях жилищного строительства.

Основным направлением развития градостроительства, обеспечивающим условия и предпосылки развития строительного комплекса является обеспечение градостроительной документацией районного и поселенческого уровней – как основы планирования территорий и размещения земельных участков для всех видов строительства, в том числе разработка схем территориального планирования и обновление генеральных планов.

В 2012 году планируется утверждение генеральных планов следующих поселений: в сельском поселении им. М. Горького, Мирском и Привольном сельских поселениях (в остальных поселениях района генеральные планы утверждены). Утверждение генеральных планов позволит начать разработку правил землепользования и застройки в сельском поселении им. М. Горького, Мирском, Темижбекском, Дмитриевском, Лосевском и Привольном сельских поселениях, данную работу планируется завершить к 2014 году.

В 2013-2015 гг. планируется разработка проектов планировки Кропоткинское городского поселения: Микрорайон "Северный", Микрорайон – 7 "В" и Микрорайон -3.

С 2012 года поселения Кавказского района участвуют в программе "Комплексное развитие систем коммунальной инфраструктуры Краснодарского края", в результате чего будут получены документы, обосновывающие развитие отрасли коммунальной инфраструктуры на 20 лет, что позволит четко анализировать необходимый объем средств для развития той или иной территории.

В плане реализации схемы территориального планирования (СТП) муниципального образования Кавказский район предусмотрен перечень мероприятий по реализации СТП на краткосрочную перспективу до 2016 года включительно.

В плане мероприятий по реализации СТП предусмотрен объем работ по строительству объектов капитального строительства и инженерных сетей.

4.3. Агропромышленный комплекс

Экономику, занятость населения сельских поселений и уровень его благосостояния во многом определяет агропромышленный комплекс.

Ведущую роль в АПК играет сельское хозяйство.

Производством сельскохозяйственной продукции в районе занимаются 317 предприятий, из них 245 – крестьянских (фермерских). В районе насчитывается около 17 тыс. личных подсобных хозяйств населения.

На развитие социально-значимой отрасли влияют объективные и субъективные причины.

К основным объективным факторам относятся, прежде всего, агроклиматические условия. Территория района относится к зоне рискованного земледелия, и, как следствие, цикличность показателей урожайности колеблется в пределах 3-5 лет.

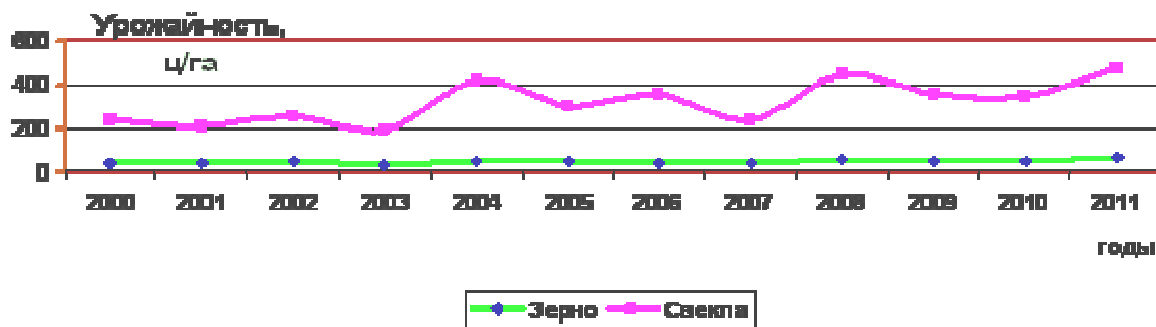


Рис. 4.2. Динамика показателей урожайности основной товарной продукции предприятий сельского хозяйства

Частичное преодоление негативных тенденций возможно за счет увеличения орошаемых земель. Значительный прорыв в повышении урожайности сельскохозяйственных культур осуществляется за счет расширения площадей орошаемого земледелия. Если в 2009 году орошаемое земледелие велось на площади 305,5 га, то в 2011 году дополнительно введено в эксплуатацию – 1120 га. (Площадь орошения увеличилась в 4 раза).

Влияние субъективных факторов на развитие отрасли:

Во-первых, это динамика спроса и предложения на рынке сельхозпродуктов, что определяет структуру посевных площадей в сторону увеличения посевов наиболее востребованных культур, к примеру, сахарной свеклы и подсолнечника.

Таблица 4.4

Структура посевных площадей сахарной свеклы и подсолнечника в муниципальном образовании Кавказский район, га

Культуры	Годы							
	2004	2005	2006	2007	2008	2009	2010	2011
Сахарная свекла	5423	5181	7172	8368	6275	5636	8400	9255
Подсолнечник	9681	12544	13716	7699	10347	12515	11739	9456

Наглядным примером влияния мировых и российских тенденций на экономику муниципального образования является рост цен на пшеницу, которая является в районе основной товарной продукцией. Этому способствовал повышенный спрос со стороны экспортно-ориентированных компаний на пшеницу всех классов и внутренних потребителей. Причина активизации спроса – желание переработчиков пополнить запасы при ограниченных объемах предложений зерна со стороны сельхозпроизводителей.

Вместе с тем, сельское хозяйство сохраняет статус отрасли социально-значимой и градообразующей.

Сельскохозяйственные предприятия района всех форм собственности, включая личные подсобные хозяйства населения, ведут деятельность на 92,3 тыс. га пашни. Около 30 % земель отведено мелкотоварным сельскохозяйственным производственным кооперативам и 27 % - крестьянским (фермерским) хозяйствам. Количество предприятий отрасли, состоящих на самостоятельном балансе, составляет 317 единиц.

За период с 2000 по 2010 годы увеличилась значимость района в развитии аграрного сектора края, что подтверждается увеличением доли МО в региональном объеме

производства по основной номенклатуре продукции.

Таблица 4.5

Доля производства сельскохозяйственной продукции в общем объеме производства Краснодарского края (тыс. т)

Виды продукции	2000 год			2010 год		
	край	МО	доля, %	край	МО	доля, %
Зерно	9769,8	178,2	1,8	9942,5	254,2	2,6
Сахарная свекла	6638,7	87,6	1,3	7095,4	268,3	3,8
Подсолнечник	729	17,8	2,4	976,9	22,9	2,3
Овощи	929,5	3,5	0,4	667,9	20,5	3,1
Плоды и ягоды	456,9	4,9	1,1	213,3	4,5	2,1
Мясо	577,4	4,1	0,7	264,2	7,729	2,9
Яйца	1702,9	18,4	1,1	1802,0	12,8	0,7
Молоко	2065,5	24,2	1,2	1396,7	14,1	1,0

По итогам работы за 2010 год Кавказский район сохранил положительную динамику в развитии сельского хозяйства. Объем производства продукции во всех категориях хозяйств в действующих ценах – 4,2 млрд руб. Темп роста к 2009 году в сопоставимых условиях составил 104 %.

В растениеводстве в 2011 году произведено продукции в действующих ценах на 3453,9 млн руб., что в физической массе на 41,0 % больше уровня 2010 года.

В зерновой группе урожайность превысила показатели 2010 года по следующим видам культур:

- озимой пшенице – на 10,2 ц/га и составила 60,9 ц/га;
- озимому ячменю – на 6,0 ц/га и составила 56,7 ц/га;
- кукурузе на зерно – на 33,1 ц/га и составила 63,0 ц/га.

В группе технических культур за счет увеличения урожайности сахарной свеклы на 134,8 ц/га, а также расширения посевной площади на 854,9 га, валовой сбор продукции превысил прошлогодний на 105,7 тыс. т и составил 392,8 тыс. т.

Прирост урожайности в районе зависит как от благоприятных погодных условий, так и от следующих факторов:

- совершенствования технологий возделывания сельскохозяйственных культур, использования в выращивании высокоурожайных перспективных сортов сельскохозяйственных культур высших репродукций озимой пшеницы, таких как "Иришка", "Афина", "Кралья", "Лебедь", "Гром";

- соблюдения научно-обоснованной структуры севооборота (возделывание подсолнечника в структуре севооборота не более 13 %, доведение доли бобовых культур до 3 %);

- повышения и сохранения почвенного плодородия земли, его рационального использования в хозяйственной деятельности, что является естественным условием интенсификации земледелия;

- проведения агрохимического анализа норм внесения минеральных и органических удобрений, в том числе внесения пожнивных остатков предшествующей культуры и использования сидератов, увеличения площадей бобовых культур и многолетних трав.

Основные направления деятельности муниципального образования в этом направлении сформулированы в целевой программе "Повышение плодородия почв" с перспективой до 2020 года. В программе предусмотрено ежегодно:

- 1) измельчение и заделка пожнивных остатков до 400 тыс. т;
- 2) увеличение объемов применения органических удобрений до 30 тыс. т;
- 3) применение сбалансированных, научно-обоснованных доз минеральных удобрений, на основе мониторинга почв района;
- 4) внедрение в севообороты сидеральных культур;
- 5) проведение лесохозяйственных и мелиоративных работ.

В этом направлении в долгосрочной перспективе предполагается:

1) тесное сотрудничество с научными учреждениями и проведение на базе передовых хозяйств края обучающих семинаров с ВНИИСС г.Гулькевичи по возделыванию сахарной свеклы, ВНИИМК г.Краснодара – по выращиванию подсолнечника, КНИИСХ – озимой пшеницы, агрохимической лабораторией г.Гулькевичи – по проведению агрохимического анализа почв.

Следующее направление в развитии растениеводства – повышение уровня семеноводства в районе.

В целях реализации направления планируется высевать семена озимых колосовых культур не ниже 3-й репродукции, а также введение в хозяйствах МО полей агрономов для проведения испытаний сортов озимых культур и дальнейшее их применение.

Немаловажное значение уделяется культуре земледелия.

С целью снижения производственных затрат планируется внедрение энергосберегающих технологий в сочетании с наиболее эффективными средствами защиты растений. В настоящее время в ряде хозяйств применяются элементы новой технологии.

Для достижения поставленных целей в районе планируется внедрить в сельскохозяйственных организациях навигационное оборудование как систему управления производством на основе программного обеспечения и спутниковой системы глобального позиционирования GPS или "ГЛОНАСС-М".

Это позволит проанализировать процесс производства, произвести расчеты, грамотно и качественно составить планы. Кроме того, данные системы служат основой для составления электронных карт полей, моделирования урожайности и других работ на основе космоснимков. Одним из звеньев системы является дифференцированное распределение минеральных удобрений на полях, позволяющий снизить издержки, повысить урожайность, сэкономить человеческий и временной ресурс.

Следующими шагами в оттачивании новых технологий станут:

1) использование сканирующих сенсоров "Грин Сиккер", позволяющих в реальном времени автоматически определять характеристику растительного покрова, отдачу питательных веществ, потенциальный урожай, формировать команды по изменению нормы внесения удобрений для разбрасывателей или опрыскивателей;

2) использование программируемых дождевальных установок "БАУЭР" и "РЕНКЕ" в ООО СП "Восток";

3) применение профессиональных метеокомплексов в ОАО "Кавказ", ООО "Белая Русь", КФХ "Наконечное" и в других предприятиях района.

В Стратегии сформулированы следующие проблемы в развитии отрасли растениеводства:

1) несоблюдение научно-обоснованных норм севооборота;

2) отсутствие налаженной системы сбыта сельскохозяйственной продукции;

3) недостаточный уровень технологии выращивания культур;

4) высокий износ основных фондов и низкие темпы их обновления;

5) недостаточная обеспеченность высокопрофессиональными кадрами;

6) недостаточный уровень эффективности механизма государственной поддержки;

7) отсутствие цивилизованного рынка земли.

Для разрешения установленных проблем Стратегией предусматривается реализация следующих мероприятий:

1. Стимулирование соблюдения сельскохозяйственными предприятиями норм научно-обоснованных севооборотов, рационального использования земель и недопущения снижения плодородия почв.

2. Проведение мероприятий, направленных на развитие системы сбыта сельскохозяйственной продукции:

2.1. Создание единой заготовительно-сбытовой сети, включающей в себя:

1) заготовку, переработку, хранение и реализацию конечного продукта, в целях

объединения организаций различных форм хозяйствования;

2) проведение анализа емкости рынка с разработкой регионального баланса по каждому виду продукции с целью выявления дефицита и излишков;

3) оценка доли рынка, которую способен занять район при условии полного насыщения краевого рынка собственной продукцией и при соблюдении севооборота;

4) проведение маркетинговых исследований, изучения спроса (с учетом возможности введения новых видов продукции и расширения существующих, например, реализация семян и т.д.).

3. Стимулирование внедрения новых ресурсосберегающих адаптивных технологий возделывания культур, внесение удобрений до научно- обоснованных норм, мониторинг за фитосанитарным состоянием посевов, проведение защитных мероприятий от вредителей и болезней; внедрение перспективных высокоурожайных сортов и гибридов сельскохозяйственных, развитие семеноводства с учетом собственного потребления и возможной реализации семян.

4. Ежегодное участие в краевых и зональных семинарах, селекторных совещаниях, дней поля, привлечение научно-исследовательских учреждений на разработку и внедрение в производство энергосберегающих прогрессивных технологий производства сельскохозяйственных культур; организация учебы специалистов отрасли растениеводства на базе передовых предприятий, обмен опытом.

5. Участие организаций МО в программах различных уровней, направленных на государственную поддержку сельхозтоваропроизводителей. В рамках программ привлечение субсидий на:

- компенсацию части затрат на приобретение элитных семян сельскохозяйственных культур;

- компенсацию части затрат на приобретение агрохимических средств (средств химизации, минеральных и органических удобрений и т.д.);

- компенсация части затрат на страхование посевов сельскохозяйственных культур.

6. Развитие рынка земли, предоставление земельных участков эффективным собственникам и пользователям.

Реализация стратегии в области растениеводства позволит удовлетворить потребности населения района и края в качественных продуктах питания, внутренние потребности района в кормах для животноводства.

В структуре выпуска продукции сельского хозяйства в последние годы наблюдается снижение доли животноводства (за 2009-2011 годы с 27,4 % до 23,2 %) при одновременном увеличении доли растениеводства (с 72,6 % до 76,8 %). За 3 года в МО зафиксированы следующие показатели развития подотрасли АПК.

Таблица 4.6

Показатели	Ед. изм.	2009 год	2010 год		2011 год		2012 год	
		знач.	в % к 2009 г.	знач.	в % к 2009 г.	знач.	в % к 2009 г.	знач.
Численность сельхозживотных:								
КРС	тыс.гол.	8,9	8	89,9	8,08	89,9	8,15	85,4
в т.ч. коров	тыс.гол.	3	3	100	3	100	3	100
Свины	тыс.гол.	20	19	95	16,44	82,2	11	55
Птица	млн гол.	0,1	0,119	119	0,154	154	0,14	140
Объемы производства продукции:								
Скот и птица в живом весе – всего	тыс.т	9,8	9,3	94,9	6,5	66,3	5,7	58,1
Молоко	тыс.т	16,8	14,1	83,9	14,3	85,1	14,4	85,7
Яйца	млн шт.	12,9	12,8	99,2	14,4	111,6	14,6	113,2

Продуктивность:								
Средний удой молока от одной коровы	кг	5600	4700	83,9	4700	83,9	4700	83,9
Среднесуточный привес одной головы на откорме и выращивании КРС	г	533	544	102	544	102	700	131
Среднесуточный привес одной головы на откорме и выращивании свиней	г	336	384	114,3	384	114,3	500	149

Значительно снижено поголовье сельскохозяйственных животных. Отрицательная динамика отмечена по поголовью КРС, что вызвано следующими причинами:

- снижено поголовье коров в ЗАО "Рассвет" по согласованию с департаментом сельского хозяйства и перерабатывающей промышленности Краснодарского края в целях реализации инвестиционного проекта "Реконструкция животноводческого комплекса";
- сокращено лейкозное поголовье в ООО СХП "Дмитриевское";
- реализовано поголовье ОАО СП "Восток" в ОАО "Маяк" Гулькевичского района (на основании письма департамента сельского хозяйства и перерабатывающей промышленности).

Отрицательная динамика складывается в свиноводстве по снижению поголовья свиней в связи с карантином по африканской чуме (сельское поселение им.М.Горького) на территории МО и края в целом. Из-за убыточности производства свинины по решению советов директоров поголовье свиней сокращено в 2 базовых предприятиях.

Основные проблемы животноводческой отрасли:

- 1) низкая рентабельность в связи с высоким износом основных фондов и низким темпом их обновления, недостаточным уровнем обеспеченности полноценными кормами, низким уровнем обеспеченности продуктивными животными;
- 2) отсутствие постоянной государственной политики защиты внутреннего рынка и стимулирования отечественного производителя;
- 3) недостаточный уровень эффективности механизма субсидирования.

Основными стратегическими задачами и мерами, направленными на развитие животноводства определены:

- повышение уровня рентабельности и обеспечение роста численности и продуктивности молочного и мясного поголовья;
- стимулирование модернизации производства: освоение более экономичных технологий для содержания скота (реконструкция коровников для беспривязного содержания, приобретение доильного оборудования и кормораздатчиков, внедрение в производство современных методов выпойки и содержания телят), повышение уровня механизации и автоматизации, модернизация действующих объектов животноводства;
- привлечение научно-исследовательских учреждений к разработке и внедрению в производство новых технологий по разведению, содержанию и кормлению сельскохозяйственных животных;
- укрепление кормовой базы, формирование полуторогодичного запаса кормов за счет насыщения севооборота многолетними травами до научно-обоснованных форм, интенсификация производства кормов за счет орошения, использование продуктов переработки;
- изменение структуры кормов и кормовых рационов, организация в хозяйствах контроля полноценности кормления животных в зависимости от физиологического состояния за счет своевременного проведения биохимических исследований сыворотки крови;
- улучшение генетического потенциала: увеличение доли чистопородного состава и проведение селекционно-племенной работы (введение в эксплуатацию генетических

селекционных центров, создание сети племрепродукторов).

Определяющим фактором в поступательном развитии сельскохозяйственного производства является комплектование машинно-тракторного парка более современной, многофункциональной, энергосберегающей техникой.

В АПК района имеется в наличии 923 трактора, 210 зерноуборочных комбайнов, 340 грузовых автомобилей, 35 свеклоуборочных комплексов и более 2000 единиц почвообрабатывающей и посевной техники. Энергообеспеченность составляет 197 л.с. (в расчете на 100 га пашни), при среднкраевом показателе 180 л.с., энерговооруженность одного механизатора 117 л.с., в среднем по краю – 96 л.с.

В 2011 году есть положительная динамика по инвестициям на приобретение сельскохозяйственной техники. На сумму 397 тыс. руб. приобретено 186 единиц самоходной и прицепной техники; существует тенденция закупок импортной.

Обновляя машинно-тракторный парк параллельно необходимо готовить высококвалифицированных механизаторов и строго выполнять планово-предупредительную систему технического сервиса. Второй год действует программа Правительства РФ о поставках нефтепродуктов по льготным ценам. В 2011 году было выделено району 2838 т по цене 18 руб. за кг, а воспользовалось этой программой только 97 сельхозтоваропроизводителей, разница в цене 25 млн руб., следовательно, на эту сумму снижена себестоимость продукции.

Приоритетами развития агропромышленного комплекса района определены:

- повышение конкурентоспособности продукции АПК и обеспечение населения качественными продовольственными товарами отечественного производства;
- обеспечение эффективного функционирования агропродовольственного рынка и развития его инфраструктуры.

Исходя из приоритетов развития, сформулирована стратегическая цель развития агропромышленного сектора Краснодарского края:

"Динамичное и эффективное развитие агропромышленного комплекса края, устойчивое развитие сельских территорий, повышение занятости и уровня жизни сельского населения".

Стратегическая цель соответствует:

- Федеральному закону от 29 декабря 2006 года № 264-ФЗ "О развитии сельского хозяйства";
- государственной программе "Развитие сельского хозяйства и регулирования рынков сельскохозяйственной продукции, сырья и продовольствия на 2008–2012 годы", утвержденной постановлением Правительства Российской Федерации от 14 июля 2007 года № 446;
- краевой целевой программе "Развитие сельского хозяйства и регулирования рынков сельскохозяйственной продукции, сырья и продовольствия Краснодарского края на 2008–2012 годы", утвержденной Законом Краснодарского края от 29.12.2007г. № 1354-КЗ.

Реализация стратегии нацелена на развитие агропродовольственных рынков, емкость которых будет динамично расти. В соответствии с этим определены пять направлений стратегии:

- интенсивное развитие животноводства;
- развитие растениеводства;
- увеличение объемов производства продукции предприятий пищевой и перерабатывающей промышленности с учетом перспективы вступления в ВТО;
- научное и кадровое обеспечение агропромышленного комплекса края;
- развитие сельских территорий.

Правительством РФ впервые за многие годы определена государственная аграрная политика, реализация которой будет осуществляться через следующие меры:

- оказание государственной поддержки из федерального и краевых бюджетов;
- применение особых налоговых режимов в отношении сельскохозяйственных

товаропроизводителей;

- осуществление закупки, хранения, переработки и поставок сельскохозяйственной продукции, сырья и продовольствия для государственных и муниципальных нужд;

- информационное обеспечение сельскохозяйственных товаропроизводителей и других участников рынка сельскохозяйственной продукции, сырья и продовольствия, а также предоставление им консультационной помощи;

- антимонопольное регулирование рынков сельскохозяйственной продукции, сырья и продовольствия;

- проведение закупочных интервенций, товарных интервенций на рынке сельскохозяйственной продукции, сырья и продовольствия, а также залоговых операций.

В результате реализации указанных программ сформируется конкурентоспособный агропродовольственный сектор, способный эффективно развиваться в условиях глобального рынка, АПК выйдет на траекторию устойчивого роста, значительно сократится доля нерентабельных хозяйств.

4.4. Сфера услуг

Сеть розничной торговли района состоит из 4000 хозяйствующих субъектов, в том числе 9 розничных рынков, 6 торговых центров, 1 гипермаркет, 892 магазинов, 109 павильонов, 87 торговых палаток, 40 аптек и аптечных киосков, 35 заправочных станций. Общая площадь рынков 78308 кв. м, магазинов 49979 кв. м, торговых центров 3227 кв. м, гипермаркета 3200 кв. м.

В течение последних лет на потребительском рынке района отмечается стабильный рост оборота розничной торговли и платных услуг населению. Предприятия и предприниматели, работающие в сфере торговли, повышают уровень обслуживания, улучшают ассортимент товаров, развивают стационарную сеть торговли. Годовой темп роста розничного товарооборота в сопоставимых ценах составил 7,8 %.

Розничный товарооборот за последние три года характеризуется следующими показателями:

Таблица 4.6

	2009 г.	2010 г.	2011 г.
Розничный товарооборот, млн руб.	5021,0	5615,5	6568,1
в % к предыдущему году	114,7	111,8	116,9
Розничный товарооборот на 1 жителя, руб.	40068,63	44892,75	52511,19
Оборот общественного питания по крупным и средним предприятиям, млн руб.	256	286,9	324
в % к предыдущему году	112,0	112,1	112,9

Наряду с развитием потребительского рынка товаров, развивается и рынок предоставляемых услуг. Объем реализации платных услуг населению с 2009 года увеличился в 1,2 раза и по оценке 2011 года составил 2062,6 млн руб., что в расчете на 1 жителя района составляет 16490 руб. В сфере бытового обслуживания населения задействовано более 270 объектов, в том числе 70 мастерских, предоставляющих услуги по ремонту и обслуживанию транспортных средств, более 60 парикмахерских.

Таблица 4.7

Характеристика и структура сферы платных услуг (млн руб.)

	2009 г.		2010 г.		2011 г.	
	всего	%	всего	%	всего	%
Объем платных услуг - всего, млн руб.	1674,4	100	1805,2	100	2062,6	100
в % к предыдущему году	121,1		107,8		114,3	
в том числе:						
бытовые услуги	94,2	5,6	69	3,8	105,3	5,1

транспортные услуги	201,4	12,0	210,6	11,7	231,6	11,2
услуги связи	155,7	9,3	163,5	9,1	205,0	9,9
жилищно-коммунальные услуги	792,5	47,4	892,2	49,4	1026,3	49,8
прочие виды платных услуг	430,6	25,7	469,9	26,0	494,4	24,0
Объем платных услуг в расчете на 1 жителя, руб.	13362,06		14431,56		16490,24	
в т.ч. объем бытовых услуг, руб.	751,74		551,6		841,86	

Бытовые услуги населению оказывают в основном субъекты малого и среднего бизнеса, в основном предприниматели, занимающиеся индивидуальным исполнением заказов. На их долю приходится более 80 % общерайонного показателя.

В целях содействия наращиванию объемных показателей по виду услуг администрацией МО разработана стратегия развития бытового обслуживания населения муниципального образования до 2015 года, основанная на результатах исследования субъектов бизнеса на предмет ёмкости рынка, перспектив расширения строительства, реконструкции и модернизации объектов, находящихся в муниципальной собственности.

В среднесрочной перспективе предполагается создать объединения предпринимателей в станицах Казанской и Темижбекской, занимающихся швейной деятельностью в неиспользуемых помещениях, находящихся в муниципальной собственности (возможно на льготных условиях). При цехах намечается организовать обучение молодежи для вовлечения в сферу незанятого населения.

Основной задачей развития сферы услуг МО являются развитие инфраструктуры торговли, совершенствование сферы оптовой торговли на территории района.

Одной из негативных сторон потребительского рынка района является отсутствие организованных оптовых продовольственных баз и рынков. Ожидаемый экономический эффект от организации оптового рынка и создания системы оптовой торговли включает уменьшение разницы между отпускной ценой производителя и розничной ценой, увеличение ассортимента, повышение качества продукции, свобода выбора потребителя, возможность увеличения доходов производителей товаров.

Задачей в потребительской сфере также определено стимулирование развития торговли и услуг в малых и отдаленных населенных пунктах, обеспечение территориальной доступности предприятий торговли и услуг с помощью разработки оптимальной схемы размещения торговой сети и развития новых форм организации торговли и услуг.

Сложившаяся сеть предприятий торговли и услуг недостаточно адекватно отражает распределение спроса населения по населенным пунктам района. В основном, предприятия, оказывающие услуги, расположены на территории г. Кропоткина, станиц Кавказская и Казанская.

На территории района необходимо формировать новые торговые структуры – торговые зоны, которые привлекательны с социальной точки зрения. Развитие их необходимо планировать вблизи основных транспортных потоков с хорошим подходом (подъездом) к их территории.

Помимо территориальной доступности, при размещении предприятий торговли необходимо учитывать современные требования технологии и организации обслуживания;

- обеспечение необходимого уровня конкуренции;
- поддержка развития малого и среднего бизнеса без ограничения развития сетей;
- стимулирование хозяйствующих субъектов отрасли с целью внедрения инноваций;
- стимулирование потребительского спроса. Создание торговых центров, ориентированных на предоставление комплекса различных услуг. Создание условий для организации широкой сети предприятий быстрого питания (быстрое обслуживание, низкие цены).

- улучшение культуры обслуживания, внедрение современных методов организации торговли. Развитие системы защиты прав потребителей.

Абсолютным приоритетом является развитие сектора предоставления услуг, прежде

всего социального характера: образовательных и медицинских, экологических, культурных и в области проведения досуга. В настоящее время большая часть обозначенных услуг финансируется из бюджетов различного уровня. Подобный подход не целесообразен, так как не создает условий для развития предпринимательства, приводит к увеличению объемов производства и потребления коллективных благ и как следствие не только тормозит экономическое развитие района, но и не формирует стимулов для повышения качества и ассортимента предоставляемых услуг. В связи с этим, в среднесрочной перспективе необходимо выработать эффективные механизмы взаимодействия малого и среднего предпринимательства, муниципальной власти и населения района в сфере производства и предоставления услуг. Необходимо сформировать систему предоставления муниципальных услуг на основе доходного использования муниципальных активов.

Подобный подход позволит снизить расходную нагрузку на бюджет, а поступления в доходные статьи увеличить, в тоже время появятся новые рабочие места, возрастет ассортимент и качество социальных услуг.

Реализация данных мер будет способствовать развитию потребительского рынка в соответствии с потребностями населения, и, следовательно, привести к достижению основной цели социально-экономического развития района - повышению качества жизни населения.

5. Инвестиционный потенциал и инновационная активность МО

5.1. Инвестиционное развитие

Согласно оценке, объем инвестиций в основной капитал по полному кругу предприятий в 2011 году составил 2,0 млрд руб. или 119,5 % к уровню 2010 года в действующих ценах.

Объем инвестиций крупных и средних предприятий за 2011 год составил 924,4 млн руб. или 138,7 % к факту 2010 года в действующих ценах, в сопоставимых ценах 129 %. Выполнение показателя индикативного плана (768 тыс.руб.) - 120,4 %.

По источникам финансирования объем инвестиций крупных и средних предприятий и организаций распределяется следующим образом:

1) собственные средства предприятий - 617,2 млн руб. (66,8 %);

2) привлеченные средства - 307,2 млн руб. (33,2 %);

в том числе:

- кредиты банков - 41,9 млн руб.;

- заемные средства других организаций - 5,6 млн руб.;

- бюджетные средства - 125,2 млн руб. (13,5 %).

из них:

- федеральный бюджет - 4,4 млн руб.;

- краевой бюджет - 85,1 млн руб. (68 % бюджетных средств);

- местный бюджет - 35,2 млн руб. (28 % бюджетных средств);

- внебюджетные фонды - 0,5 млн руб.

По видам экономической деятельности структура объема инвестиций крупных и средних предприятий следующая:

- сельское хозяйство - 227,8 млн руб. (24,6 %);

- обрабатывающие производства - 394,1 млн руб. (42,6 %);

- государственное управление - 108,2 млн руб. (11,7 %);

- строительство - 106,1 млн руб. (11,5 %);

- транспорт и связь - 37,9 млн руб. (4,1 %).

Активная деятельность администрации МО направлена на формирование благоприятного инвестиционного климата на территории района и повышение эффективности привлечения инвестиций в экономику района.

Достижению поставленной цели способствует решение ряда задач:

- создание благоприятных условий для функционирования предприятий района на основе создания развитой инфраструктуры (газо- и водоснабжение, электроэнергия, очистные сооружения и т.п.);
- содействие предприятиям в продвижении товаров на региональном и российском рынке, организация участия в выставках, конференциях, торговых ярмарках;
- организация мониторинга инвестиционного климата района и использование различных механизмов привлечения инвестиций.

Организация мониторинга инвестиционного климата района включает изучение потенциальных инвестиционных возможностей района; ведение базы данных об имеющихся на предприятиях района инвестиционных проектах; осуществление мониторинга за выполнением планов по реализации инвестиционных проектов и другие меры.

Изучение и использование различных механизмов привлечения инвестиций (лизинг, франчайзинг и другие), разработанных на основе действующего законодательства.

4. Одним из определяющих факторов активизации инвестиционного процесса и формирования благоприятного инвестиционного климата является информационная открытость, которая подразумевает осуществление регулярного распространения информации о районе, рекламу инвестиционных проектов среди отечественных и зарубежных инвесторов.

С целью презентации инвестиционного потенциала района и привлечения инвесторов администрация муниципального образования Кавказский район ежегодно, начиная с 2006 года принимает участие в работе Международного инвестиционного форума в г. Сочи. В 2011 году Кавказский район принял участие в работе X Международного инвестиционного форума "Сочи-2011". Вниманию инвесторов были представлены материалы по 28-ми инвестиционно привлекательным земельным участкам общей площадью 160,6 га и 32-м инвестиционным проектам, планируемыми к реализации на территории муниципального образования Кавказский район, общей стоимостью 9,5 млрд руб., а также макет МКР № 7а в г. Кропоткин, где планируется строительство коттеджного поселка с применением технологий быстровозводимого строительства.

В рамках работы инвестиционного форума были подписаны 4 соглашения о намерениях в сфере реализации инвестиционных проектов на территории Кавказского района на общую сумму 2,5 млрд руб.

Помимо участия в презентационных мероприятиях вниманию потенциальных инвесторов в сети Интернет (на сайте департамента инвестиций и проектного сопровождения Краснодарского края – www.investkuban.ru и инвестиционном портале муниципального образования Кавказский район – www.kavkaz-invest.ru) предлагается информация об имеющихся сводных земельных участках на территории Кавказского района и планируемых к реализации инвестиционных проектах. Так по состоянию на 01.01.2012 года в Единую базу данных инвестиционно привлекательных земельных участков Краснодарского края включено 27 инвестиционных площадок Кавказского района общей площадью 159,3 га, а в Едином реестре инвестиционных проектов Краснодарского края 29 инвестиционных проектов муниципального образования Кавказский район, в том числе 15 проектов для субъектов малого и среднего предпринимательства на сумму 247,9 млн руб. (площадь участков 3,8 га) и 14 крупных инвестиционных проектов на сумму 9,2 млрд руб. (187,56 га).

Наиболее крупные инвестиционные проекты, реализуемые на территории муниципального образования Кавказский район и находящиеся на активной стадии реализации:

- "Строительство завода по производству эфирных масел ООО "Агрофирма "Регион" - стоимость проекта 150 млн руб., на 01.01.2017 года освоено 103,7 % (в стадии заключения допсоглашение о продлении срока реализации проекта и увеличении его стоимости), за 2016 год – 23,1 млн руб., за время реализации проекта создано 46 рабочих мест. Получено

разрешение на строительство завода от 07.09.2010 г., введен в эксплуатацию склад тары, оформлена документация на ввод в эксплуатацию насосной станции, электро подстанции, проведены работы по освещению завода, завершено строительство склада напольного хранения сырья, котельной для отопления производственных зданий, введен в эксплуатацию газопровод, проведено технологическое присоединение к электросетям, завершено строительство производственного участка, завершено строительство Административного корпуса №2 (лаборатория), пожарного водоема и автовесовой, завершено строительство станции пожаротушения, ливневой канализации, инженерных коммуникаций, оформлены документы на госрегистрацию артезианской скважины, проводится реконструкция производственного участка, ведется строительство помещения охраны, ограждение объекта, лаборатории в здании АБК.;

- "Строительство мельницы производительностью 300 тонн в сутки" ООО "Кубань-Агро-Сервис" – стоимость проекта 200 млн руб., на 01.01.2017 года освоено 99 %, за 2016 год – 18,8 млн руб. В рамках реализации проекта 24.02.2014 года получено разрешение на строительство мельницы, построено здание мельницы, закуплено оборудование. Оформлен договор с ОАО "РЖД" на технологическое присоединение к сетям электроснабжения объемом 2 МВт. Проведены пуско-наладочные работы. Завершено строительство пожарных водопроводов и насосных станций. Разрешение на строительство продлено до 25.02.2017 года. Проводится экспертиза гостройнадзора. Заключено допсоглашение с продлением срока реализации проекта до 01.06.2017 года;

- "Строительство молочной фермы на 1000 голов КРС, фермы по выращиванию 3000 голов молодняка КРС на откорм и установка кормовых силосов мощностью 15000 тонн" – инвестор ООО "Золотой Колос" - стоимость проекта 500 млн руб., на 01.01.2017 года освоено 46 %, за 2016 год – 160 млн руб., в рамках реализации проекта приобретена пустующая СТФ. Реконструированы 2 корпуса СТФ, установлена автоматизированная линия по кормлению КРС и уборке навоза в 1 корпусе, приобретены 2 трактора, закуплено 100 бычков на откорм, установлено 3 силоса по 5700 тонн единовременного хранения. Обустроена силосная яма для хранения 500 тонн кормов, 2 склада с оборудованием для хранения кормов, построены подъездные пути, элеватор для хранения зерна мощностью 20 тыс. т.

Также имеется ряд крупных инвестиционных проектов, которые на данный момент приостановлены:

- "Строительство нефтеперерабатывающего завода ЗАО "Нафтатранс" - стоимость проекта 46800 млн руб., в рамках реализации проекта приобретен земельный участок, разработано ТЭО проекта, разработаны и согласованы базовый и расширенный базовый проект строительства НПЗ, получены техусловия подключения НПЗ к сетям электроэнергетики и питьевой воды, получено разрешение на строительство, проведена рекультивация нарушаемых земель, разработано ТЭО первой очереди строительства НПЗ, в настоящее время реализация проекта фактически приостановлена, так как не определены основные инвесторы проекта; - соглашение расторгнуто.

- "Реконструкция молочного комплекса ЗАО "Рассвет" - стоимость проекта 150,0 млн руб., в рамках реализации проекта приобретено новое оборудование – доильный цех "Карусель", также в 2010 году приобреталась различная сельхозтехника, в связи с финансовыми трудностями проект приостановлен - соглашение расторгнуто.

- "Строительство крахмалопаточного завода ООО "Опт-Трейд" - проект приостановлен, стоимость проекта 2500 млн руб., в рамках реализации проекта - предоставлен земельный участок с предварительным согласованием места размещения объекта, ведётся разработка ПСД, на данный момент отсутствуют технические условия внешнего подключения объекта к инженерным сетям.

Постановлением главы муниципального образования Кавказский район от 24.12.2010 года № 1182 утверждена Стратегия инвестиционного развития муниципального образования Кавказский район до 2020 года.

Таблица 4.8

Показатели инвестиционной активности МО

Годы	Количество реализованных инвестиционных проектов, ед.	Количество заключенных соглашений, ед.	Количество новых рабочих мест, ед.
2011 г., факт	2	4	37
2012 г., оценка	4	5	38
Прогноз:			
2013 г.	2	5	83
2014 г.	4	5	125
2015 г.	4	5	80
2016 г.	4	5	85
2017 г.	5	5	90
2018 г.	5	5	90
2019 г.	5	5	95
2020 г.	5	5	95
Темп роста, 2020г. к 2011г. в %	250	125	256,8

5.2. Инновационное развитие

В условиях сложившейся экономической ситуации повышается актуальность перехода МО на инновационный тип экономического развития. Инновационный тип экономического развития требует создания благоприятных условий для предпринимательской инициативы, повышения конкурентоспособности и инвестиционной привлекательности частных компаний, а также инновационной активности бизнеса.

В МО создан и функционирует, как отдельный элемент инфраструктуры поддержки инновационной деятельности, – бизнес-инкубатор "Развитие".

Бизнес-инкубатор создан в составе государственного унитарного предприятия Краснодарского края "Краснодарский краевой инновационный центр развития малого и среднего бизнеса" на базе существующего нежилого помещения муниципальной собственности.

Основная задача бизнес-инкубатора – оказание субъектам малого бизнеса услуг на льготных условиях. Таких как:

- 1) аренда офисных помещений, оборудованных мебелью, оргтехником и обеспеченных всеми видами связи;
- 2) бухгалтерские, юридические, экономические и иные услуги;
- 3) услуги системного администратора по наладке и установке программного компьютерного обеспечения;
- 3) маркетинговые исследования;
- 4) рекламные акции;
- 5) организация деловых встреч, переговоров, презентаций с предоставлением конференц-зала;
- 6) охрана помещений и материально-технических средств.

Общая площадь бизнес-инкубатора составляет 3553 кв. м. В здании 88 офисных кабинетов, около 300 рабочих мест. Имеются конференц-зал и столовая.

Деятельность бизнес-инкубатора направлена на создание положительного имиджа новой инфраструктуры поддержки малого бизнеса и привлечение в неё максимального числа начинающих предпринимателей. Эти задачи решаются различными методами и средствами, среди которых можно отметить следующие:

- 1) организацию на базе бизнес-инкубатора учебных курсов, обучающих семинаров и

тренингов, как для начинающих предпринимателей, так и уверенно ведущих свой бизнес;

2) создание на базе бизнес-инкубатора клуба "Практическая инновация" для привлечения студентов старших курсов филиалов ВУЗов, расположенных на территории Кропоткина, к разработке инновационных бизнес-планов с целью планирования и формирования будущего контингента клиентов бизнес-инкубатора;

3) размещение на территории бизнес-инкубатора отделений банка и связи, нотариальной конторы и страховых организаций, обслуживающих бизнес.

В настоящее время возникает необходимость в расширении инновационной инфраструктуры, предназначенной для оптимального функционирования и развития субъектов инновационной деятельности, а также содействия процессу продвижения результатов их научно-технической деятельности в сферу материального производства и в сферу услуг.

Факторами, ограничивающими приток и развитие инновационной деятельности на территории муниципального Кавказский район, являются:

- отсутствие специализированных организаций инновационной инфраструктуры;
- практическое отсутствие на территории района собственной научной базы;
- высокая себестоимость реализации продукции;
- отсутствие системы подготовки кадров для инновационной деятельности;
- отсутствие системы финансовой поддержки субъектов инновационной деятельности;
- слабая информированность разработчиков и предпринимателей о возможностях сетей трансфера технологий.

В то же время муниципальное образование Кавказский район обладает рядом характеристик, которые могут оказать стимулирующее воздействие на инновационное развитие и скомпенсируют влияние негативных факторов. К ним относятся:

- развитие транспортной структуры и придорожного сервиса;
- наличие крупных производственных предприятий, способных потреблять дорогостоящую инновационную продукцию;

Указанные выше проблемы необходимо решать программно-целевым подходом, что обеспечит концентрацию ресурсов на решении ключевых проблем в инновационной сфере, обеспечит сбалансированность и последовательность решения стоящих задач, запустит механизмы саморазвития инновационной системы. Требуется масштабное вовлечение реального бизнеса в формирование и реализацию системы приоритетов инновационного развития. Роль органов местного самоуправления состоит в том, чтобы скоординировать деятельность субъектов инновационной системы, организовать развитие соответствующей инфраструктуры, создать стимулы к инновационной деятельности.

Основной стратегической целью является создание благоприятных условий для устойчивого развития экономики и роста занятости населения муниципального образования Кавказский район на основе использования научно-технического и инновационного потенциалов.

Для достижения указанной цели необходимо решить следующие задачи:

- 1) Создание условий для развития инновационной сферы в МО.
- 2) Содействие функционированию и развитию инновационной инфраструктуры.
- 3) Содействие внедрению инновационных проектов для решения вопросов местного значения и развития экономики .
- 4) Содействие внедрению инновационных проектов малого бизнеса.
- 5) Закрепление квалифицированных специалистов на предприятиях.

5.3. Развитие малого и среднего предпринимательства

Развитие малого и среднего предпринимательства в Кавказском районе играет важнейшую роль в обеспечении стабильности экономического развития. Наличие в экономике хорошо развитого сектора малого и среднего бизнеса влечет увеличение

внутреннего валового продукта, рост занятости населения

По состоянию на 1 января 2012 года в муниципальном образовании Кавказский район в сфере малого и среднего предпринимательства осуществляют свою деятельность 6,5 тыс. единиц хозяйствующих субъектов. В сравнении с аналогичным периодом предыдущего года количество субъектов уменьшилось на 2,5 %. Уменьшение обусловлено сокращением числа зарегистрированных предпринимателей без образования юридического лица (на 3 % по сравнению с показателем 2010 года).

Тенденция уменьшения количества налогоплательщиков связана с последствиями экономического кризиса в стране, большой конкуренцией на рынке товаров, вытеснением малого и среднего бизнеса крупными компаниями. В связи с увеличением размера отчисляемых страховых взносов изменилась финансовая нагрузка на ряд организаций малого бизнеса, использующих специальные налоговые режимы, в частности, на налогоплательщиков, применяемых упрощенную систему налогообложения и уплачивающих единый налог на вмененный доход.

Из общего количества субъектов малого и среднего предпринимательства 845 единиц или 13 % приходится на малые предприятия.

В муниципальном образовании Кавказский район в предпринимательском секторе экономики занято 19,9 тыс. чел.

На средних предприятиях количество работающих составляет 2,2 тыс. чел. В малых предприятиях численность работающих – 8,1 тыс. чел. По заключенным договорам найма с ПБОЮЛ работает 4,1 тыс. чел.

За 2011 год оборот в малом и среднем предпринимательстве по муниципальному образованию составил 38687,8 млн руб., при этом темп роста в ценах соответствующих лет зафиксирован на уровне 110,1 %. Наибольший темп роста (114 %) отмечен по категории средних предприятий.

В отчетном периоде объем инвестиций в основной капитал в малом и среднем предпринимательстве составил 668,2 млн руб. или 103,9 % к уровню прошлого года. Увеличение наблюдается по всем категориям хозяйствующих субъектов, наибольший темп роста (104,4 %) отмечен по категории средних предприятий.

Администрацией муниципального образования Кавказский район утверждена и действует муниципальная целевая программа "Поддержка и развитие малого и среднего предпринимательства в муниципальном образовании Кавказский район на 2012-2014 годы".

Основной целью Программы является создание благоприятных условий для развития малого и среднего предпринимательства на территории муниципального образования Кавказский район.

Для достижения поставленной цели предусматривается решение следующих задач:

- совершенствование внешней среды для развития малого и среднего предпринимательства;
- пропаганда предпринимательства;
- содействие реализации приоритетных направлений развития субъектов малого и среднего предпринимательства;
- увеличение числа субъектов малого и среднего предпринимательства;
- информационная, правовая и консультационная поддержка малого и среднего предпринимательства;
- развитие кредитно-финансовых механизмов поддержки субъектов малого и среднего предпринимательства;
- повышение инвестиционной активности субъектов малого и среднего предпринимательства;
- развитие инфраструктуры поддержки субъектов малого и среднего предпринимательства;
- поддержка в области подготовки, переподготовки и повышения квалификации наемных работников субъектов малого и среднего предпринимательства;

- поддержка в области инноваций и промышленного производства, ремесленничества, в том числе содействие патентованию изобретений, полезных моделей, промышленных образцов и селекционных достижений, а также государственной регистрации иных результатов интеллектуальной деятельности, созданных субъектами малого и среднего предпринимательства;

- поддержка субъектов малого и среднего предпринимательства, осуществляющих внешнеэкономическую деятельность.

Высокий адаптационный потенциал малого и среднего предпринимательства следует использовать в решении важнейших экономических задач: повышение конкурентоспособности выпускаемой продукции, сокращение доли неэффективных производств и т.п. Малый и средний бизнес является не только основой пополнения бюджетов всех уровней, но и инструментом решения таких социальных вопросов, как обеспечение устойчивой занятости населения, увеличение доходов, формирование среднего класса, способствующего социально-политической стабильности общества.

5.4. Межрайонное и межрегиональное сотрудничество

Внешнеэкономическая деятельность предприятий и организаций Кавказского района характеризуется положительной динамикой и является одним из важных факторов, способствующих экономическому росту и развитию территории.

9 хозяйствующих субъектов района, имеющих существенное значение для социально-экономического развития МО, осуществляют поставку продукции на экспорт.

Основными партнерами являются государства-члены СНГ, прежде всего, Украина, Казахстан, Белоруссия, Азербайджан, по международному сотрудничеству – Израиль.

Основными объективными факторами, определяющими ориентацию внешней торговли района, являются транспортная доступность к местам поставок, ресурсная и технологическая взаимозависимость отдельных отраслей и производств.

В товарной структуре экспорта доминирует продукция машиностроения, остальную часть составляют различные группы товаров производственно-технического назначения, потребительские товары. Формирование объемов экспорта обусловлено сохранением позиций продукции районных производителей на региональном рынке и рынках других государств. Отмечается устойчивая тенденция расширения экспортного потенциала МО, при этом подавляющая часть экспорта приходится на поставки собственной продукции.

Кавказский район является участником реализации ряда "знаковых" для иностранных инвесторов крупных проектов, что обусловлено наличием благоприятных условий для развития предприятий трубопроводного транспорта и, прежде всего, предоставлением географического ресурса.

Район стал участником проекта ЗАО "Каспийский Трубопроводный Консорциум-Р" по созданию нефтепроводной системы – крупнейшего инвестиционного проекта с участием иностранного капитала на территории России и Казахстана. ООО "Кубаньгазпром" проложено 52 км газопровода Россия-Турция "Голубой поток" – это 15 % общей протяженности по краю.

В долгосрочной перспективе особое значение приобретёт необходимость максимального расширения производства и организация продаж на внешних рынках продукции высокой степени переработки и готовности, при этом особое внимание товаропроизводителей района должно быть уделено освоению принципиально новых производств, внедрению наукоёмких, ресурсосберегающих и экологически чистых технологий.

В последние годы практически на всех крупных и средних организациях МО осуществлялась модернизация, техническое перевооружение и реконструкция действующих производств, освоение выпуска новой продукции более высоких переделов, что значительно повышает её конкурентоспособность на внешнем рынке.

Положительная динамика практически во всех отраслях промышленности и сельского хозяйства позволит наращивать внешнеэкономический потенциал района, увеличивать рост доходов предприятий и организаций, гарантировать технологическую и продовольственную безопасность, относительную независимость от конъюнктуры рынка, в целом, способствовать повышению социально-экономической эффективности внешнеэкономической деятельности как района, так и региона.

Развитие межрегиональных и межмуниципальных связей способствует процессам интеграции, упрочению единого экономического пространства, созданию условий для выгодного и эффективного использования ресурсов на основе взаимовыгодного удовлетворения потребностей территорий в экономической, информационной, гуманитарной и других сферах. Вместе с тем, в рамках содействия межрегиональному сотрудничеству Кавказского района соглашения о торгово-экономическом, научно-техническом и культурном сотрудничестве на муниципальном уровне не заключались. Деятельность осуществляется в рамках соглашений, заключенных на уровне региона.

Основными формами реализации межрегионального и межмуниципального сотрудничества являются прямые связи между хозяйствующими субъектами по взаимным поставкам потребительских товаров и товаров производственно-технического назначения, информационный обмен в различных сферах деятельности, участие в выставочно-ярмарочных мероприятиях, обмен специалистами, студентами, участие творческих коллективов в культурных мероприятиях, организация спортивных мероприятий. Кавказский район осуществляет товарообмен с 16 регионами России и большинством муниципальных образований Краснодарского края.

Следует отметить создание отдельными предприятиями торговых представительств как в других территориях Краснодарского края, так и Российской Федерации.

Так например, ООО "СимволЪ" (производство государственной и корпоративной символики) имеет торговые представительства в крупнейших городах России: Москва, Санкт-Петербург, Краснодар, Ростов, Сочи, Ставрополь, Пятигорск, Грозный, Хабаровск, Воронеж, Уфа, Екатеринбург. Продукция компании использовалась для оформления Саммита ЕС в г.Хабаровске, саммита ШОС, БРИК – организацией, включающей в себя Бразилию, Россию, Индию и Китай. продукция предприятий используется на встречах государств России и США.

Выставочно-ярмарочная деятельность на современном этапе рассматривается фактически как один из важнейших инструментов внешнеэкономической и имиджевой политики Краснодарского края в целом и Кавказского района, в частности.

С целью дальнейшего развития межрегиональных и межмуниципальных связей официальные представители и деловые круги района ежегодно принимают участие в Международном инвестиционном форуме в Сочи. Из 4 соглашений о намерениях в сфере реализации инвестиционных проектов, заключенных на Форуме в 2011 году, 2 – с потенциальными инвесторами других территорий (республика Кипр, г.Краснодар, Кореновский район).

Актуальными для Кавказского района в рамках развития межрегионального сотрудничества является участие в подготовке предложений по созданию нормативной, финансовой, информационной базы в сфере внешнеэкономических операций, а также в создании единого банка данных участников внешнеэкономической деятельности (законопослушных, "транзитных", "криминальных"). Последнее востребовано также для дальнейшего повышения эффективности межмуниципальных связей.

6. Текущее состояние и основные направления социального развития МО

6.1. Развитие здравоохранения

Здравоохранение муниципального образования Кавказский район представлено тремя

самостоятельными лечебно-профилактическими учреждениями:

1. МБУЗ "Кропоткинская городская больница" с поликлинической мощностью 1760 посещений в смену и коечной мощностью 526 коек, в том числе: круглосуточных коек - 400, стационары дневного пребывания - 71 койка, дневные стационары при амбулаторно-поликлинических учреждениях - 55 коек.

2. МБУЗ "Центральная районная больница" с поликлинической мощностью 575 посещений в смену и коечной мощностью 345 коек, в том числе: круглосуточных коек - 255, стационары дневного пребывания - 65 коек, дневные стационары при амбулаторно-поликлинических учреждениях - 15 коек, стационар на дому - 10 коек.

Структурными подразделениями МБУЗ ЦРБ являются:

- три участковые больницы - в ст. Казанской, ст. Темижбекской, пос. Мирском;
- три амбулатории - в х. Лосево, пос. им. М. Горького и ст. Дмитриевской;
- 11 фельдшерско-акушерских пунктов.

3. МБУЗ "Станция скорой медицинской помощи" (относится к 3 категории). Всего на станции 10 круглосуточных бригад, в том числе: 3 врачебные бригады и 7 фельдшерских.

Кроме того, на территории МО размещены два государственных учреждения здравоохранения Краснодарского края: "Кожно-венерологический диспансер № 5", "Противотуберкулезный диспансер № 4" и одно ведомственное негосударственное учреждение здравоохранения: "Узловая поликлиника на ст. Кавказская ОАО "РЖД".

В учреждениях здравоохранения района оказываются услуги по 39 специальностям. За последние три года введено в эксплуатацию высокотехнологичное медицинское диагностическое оборудование: компьютерный томограф, 2 маммографа, аппарат УЗИ экспертного класса, цифровые рентгенологические аппараты, передвижной цифровой флюорограф, лабораторные анализаторы. В 2009 году введено в эксплуатацию новое здание поликлиники МБУЗ "Центральная районная больница" на 400 посещений в смену в ст. Кавказской. В 2010 году в муниципальном учреждении здравоохранения "Кропоткинская городская больница" в соответствии с Федеральной программой размещен травмцентр третьего уровня.

Больничные учреждения размещены в 21 здании, из них в 17 зданиях имеется водопровод, горячее водоснабжение, канализация, центральное отопление. Зданий, находящихся в аварийном состоянии, нет. Средний физический износ зданий и сооружений медицинских учреждений составляет 48 %. Нуждается в капитальном ремонте 15 зданий. На оснащении учреждений имеется необходимое оборудование: 19 рентгеновских аппаратов, 12 УЗИ-аппаратов, 15 эндоскопических аппаратов, 23 электрокардиографа и др. В учреждениях здравоохранения 145 единиц электронно-вычислительной техники, в том числе в амбулаторно-поликлинических подразделениях - 124. Внедренные программные продукты "Поликлиника" и "Стационар" позволяют вести учет больных, составлять отчеты, оформлять счета на оплату.

В 2011 году существенного прогресса в демографической ситуации в районе не достигнуто. Общая смертность на протяжении 3-х лет несколько снижается (с 15,1 в 2009 г. до 14,4 в 2011 г. при краевом показателе 13,5). Снизилась смертность детей в возрасте до 1 года (с 6,3 в 2009 г. до 3,7 в 2011 г. при краевом показателе 5,7). Однако, показатель детской смертности в возрасте от 1 года до 17 лет в районе составил - 105,2 промилле, по краю 34,8. Всего умерло 22 ребенка. Из числа зарегистрированных смертей 11 - среди воспитанников Кропоткинского детского дома-интерната для умственно отсталых детей. В течение последних 5 лет не было случаев материнской смертности. Однако, естественная убыль населения сохраняется (с -3,1 в 2009 г. до -3,6 в 2011 г. при краевом показателе -1,3). Количество умерших больше, чем родившихся.

Улучшилась выявляемость заболеваний, обусловленная применением новых методов диагностики и широкого использования оборудования, поставленного в рамках национального проекта, усиления работы амбулаторно-поликлинического звена, в т.ч. по обеспечению доступности медицинской помощи. Расширяется профилактическое

направление губернаторской стратегии "Будьте здоровы", включая проведенные в районе "Дни здоровья", "Онкопатруль".

Показатели инвалидности детей от 0 до 14 лет и подростков 15-17 лет превышают средние значения по краю. В структуре заболеваний, обуславливающих возникновение инвалидности у детей, наибольший удельный вес психических расстройств и расстройств поведения, болезней нервной системы и врождённых аномалий. Высокие показатели инвалидности связаны с размещением на территории муниципального образования ГКУ "Кропоткинский детский дом-интернат для умственно отсталых детей", в котором находятся по состоянию на 01.01.2012 г. 461 ребенок-инвалид.

Число абортс с 2008 года планомерно снижается.

Коечный фонд, поликлинические мощности, диагностическое оборудование в 2011 году использовались эффективно. Утвержденные объемные показатели муниципального заказа выполнены на 98 %.

Сократилось число вызовов скорой медицинской помощи с 0,393 вызова на 1 чел. в год в 2009 году до 0,295 в 2011 году. Однако, еще имеются отдаленные населенные пункты, не охваченные этим видом помощи.

Не решены кадровые проблемы в отрасли, сохраняется дефицит врачебных кадров. Укомплектованность ЛПУ физическими лицами врачей на 59%, при краевом показателе 64 %.

Постепенно увеличивается уровень оплаты труда медицинских работников учреждений здравоохранения Кавказского района. У врачебного персонала рост заработной платы составил на 900 руб. и исчисляется - 19980 руб.

У среднего персонала – рост на 300 руб. и составляет 9340 руб.

У младшего персонала – рост на 500 руб. и составляет 5620 руб.; прочего персонала – рост на 400 руб., 7890 руб.

Отмечается рост обращений граждан по вопросам здравоохранения: 2009 год - 93; 2010 год – 117; 2011год – 139. Наибольшее количество обращений – по вопросам льготного лекарственного обеспечения – 26,5% и об оказании медицинской помощи – 23,7%. На "горячую линию" отдела здравоохранения поступило обращений: 2010 год – 204; 2011 год – 239.

Все обращения рассматривались оперативно, в минимальные сроки, в пределах муниципалитета.

Имеющаяся материально-техническая база, кадровый состав позволяют оказывать качественную медицинскую помощь населению.

Основной целью на период до 2020 года является улучшение здоровья населения муниципального образования и повышение продолжительности жизни на основе повышения эффективности здравоохранения.

Задачи развития здравоохранения:

- улучшение качества и доступности медицинской помощи и лекарственного обеспечения;
- профилактика и предупреждение заболеваний и других угрожающих жизни и здоровью состояний;
- снижение смертности населения от управляемых причин;
- создание благоприятных условий и стимулов для роста рождаемости;
- развитие инфраструктуры здравоохранения, расширение ее доступности для населения, ее модернизация в соответствии с современными стандартами;
- расширение доступа к высокотехнологичным видам медицинской помощи;
- осуществление мероприятий для комплектации учреждений здравоохранения необходимым кадровым составом, повышение уровня квалификации работников в сфере здравоохранения;
- повышение престижа работников здравоохранения, увеличение заработной платы.

В соответствии с результатами анализа состояния здравоохранения в МО, а также для

достижения поставленной цели, предлагаются основные приоритетные направления развития системы здравоохранения:

1. Формирование здорового образа жизни.

Сохранение и укрепление здоровья населения возможно лишь при условии создания у населения мотивации быть здоровым и обеспечения государством правовых, экономических, организационных и инфраструктурных условий для ведения здорового образа жизни.

Мероприятия, направленные на создание условий для мотивации к ведению здорового образа жизни, сохранения здоровья:

1. Направление на лечение супружеских пар, страдающих бесплодием, в рамках ведомственной целевой программы "Лечение бесплодия у жителей Краснодарского края методами вспомогательных репродуктивных технологий".

2. Обеспечение направления населения муниципального образования на скрининговые обследования в закрепленный по зонам ответственности Центр здоровья ст. Выселки.

3. Проведение комплекса мероприятий, направленных на снижение абортов.

4. Проведение мероприятий, направленных на улучшение репродуктивного здоровья подростков:

4.1. Дополнительная диспансеризация детей-подростков.

4.2. Обеспечить оздоровление юношей-подростков, подлежащих призыву на военную службу в соответствии с рекомендациями Минздравсоцразвития и Министерство обороны РФ

5. Формирование мотивации к здоровому образу жизни среди различных групп населения средствами медицинской профилактики, через средства массовой информации.

6. Исследование распространенности поведенческих факторов риска (курения, наркомании, токсикомании, алкоголизации) среди различных слоев населения, методом анонимного анкетирования.

7. Распространение тематических информационных материалов в ходе проведения массовых акций и мероприятий.

8. Участие в организации и проведении всемирных и международных дней Всемирной организации здравоохранения, тематических районных Дней здоровья.

9. Совершенствование работы с семьей по пропаганде здорового образа жизни, воспитанию здорового ребенка (лекции по гигиене школьника, подростка, девочки, девушки, проведение тематических "круглых столов" в библиотеках, в школах, в ПУ, в колледжах, проведение викторин, бесед, "Дней здоровья" по пропаганде ЗОЖ с вовлечением граждан в массовые спортивные мероприятия).

10. Проведение семинаров для инструкторов физического воспитания детских дошкольных учреждений муниципального образования Кавказский район.

Мероприятия, направленные на формирование здорового образа жизни у граждан, будут осуществляться в два этапа.

На первом этапе (2009-2015 гг.) будет разработана система оценки здоровья, определены базовые индикативные показатели, такие как потенциал общественного здоровья и индекс здорового образа жизни.

На втором этапе (2016-2020 гг.) планируется выйти на необходимый, с точки зрения эффективности, объем мероприятий для постепенного увеличения (по отношению к базовым показателям, установленным на первом этапе) потенциала общественного здоровья на 10 % и индекса здорового образа жизни на 25 %. При этом уровень распространенности употребления табака и объемов потребления алкоголя (в пересчете на чистый спирт) за весь период должен снизиться в 2 раза.

2. Гарантированное обеспечение населения МО качественной медицинской помощью.

Гарантированное обеспечение каждого гражданина качественной медицинской помощью должно обеспечиваться следующими мероприятиями:

- конкретизация государственных гарантий оказания бесплатной медицинской

помощи;

- стандартизация медицинской помощи;
- организация медицинской помощи;
- обеспечение лекарственными средствами граждан в амбулаторных условиях;
- осуществление единой кадровой политики;
- информатизация здравоохранения.

2.1 Конкретизация государственных гарантий оказания бесплатной медицинской помощи.

Этапы реализации:

- 2009-2010 гг. – работа учреждений здравоохранения в рамках вновь принятых законов об основах охраны здоровья граждан в Российской Федерации, о государственных гарантиях оказания гражданам бесплатной медицинской помощи и закона об обязательном медицинском страховании;

- 2010-2015 гг. – стандартизация медицинской помощи; переход на планирование ПГГ на три года с ежегодной корректировкой; паспортизация медицинских учреждений на предмет оснащенности помещениями и оборудованием;

- 2016-2020 гг. – включение в подушевой норматив ПГГ расходов инвестиционного характера, а также расходов на приобретение дорогостоящего оборудования.

2.2. Стандартизация медицинской помощи.

Одним из основных факторов создания системы качественной и доступной медицинской помощи является наличие единых для всей территории Российской Федерации порядков и стандартов оказания медицинской помощи при наиболее распространенных и социально-значимых заболеваниях и патологических состояниях.

Этапы реализации:

2009 – 2010 гг.: внедрение в работу учреждений здравоохранения клинических рекомендаций, порядков оказания медицинской помощи, стандартов медицинской помощи, индикаторов качества – при медико-социально значимых заболеваниях и состояниях;

2010 – 2015 гг.: поэтапное внедрение системы управления качеством медицинской помощи на основе порядков и стандартов ее оказания, регистров стационарных больных, включающих индикаторы качества оказанной помощи, а также совершенствование тарифной политики оплаты труда медицинских работников, зависимой от качества помощи; прохождение лицензирования медицинских организаций, исходя не только из наличия соответствующего материально-технического оснащения и сертифицированных специалистов, но и возможности соблюдения технологии оказания медицинской помощи (наличие достаточного количества подготовленных медицинских кадров с допусками к необходимым видам помощи и материально-технических ресурсов, позволяющих внедрить график эксплуатации оборудования в соответствии с технологиями оказания медицинской помощи);

2016-2020 гг.: внедрение экономически обоснованной саморегулируемой системы управления качеством медицинской помощи.

2.3 Организация медицинской помощи.

Этапы реализации:

2009-2010 гг.:

- создание системы оперативного учета медицинской помощи, учреждений здравоохранения и медицинских кадров;

- планирование развития сети лечебно-профилактических учреждений с их профилизацией, перераспределением кадров и лечебно-диагностических мощностей, формированием маршрутов движения больных, созданием системы поэтапной преемственной помощи;

- создание на базе МБУЗ "Кропоткинская городская больница" травматологического центра для оказания помощи пострадавшим при дорожно-транспортных происшествиях на основе организации экстренной догоспитальной и госпитальной помощи в стационарах,

расположенных вдоль федеральных магистралей;

- продолжение реализации приоритетного национального проекта "Здоровье" в рамках следующих направлений:

- формирование здорового образа жизни;
- развитие первичной медико-санитарной помощи и совершенствование профилактики заболеваний;

- повышение доступности и качества специализированной, в том числе высокотехнологичной медицинской помощи;

- совершенствование медицинской помощи матерям и детям.

2010-2015 гг.:

- поэтапное совершенствование системы оказания медицинской помощи больным с сосудистыми заболеваниями: внедрение в учреждениях первичного амбулаторно-поликлинического уровня автоматизированной оценки риска сосудистых заболеваний и первичной профилактики инсульта и инфаркта миокарда;

- создание на базе МБУЗ "Кропоткинская городская больница" межрайонного первичного сосудистого центра, обеспечивающего экстренной специализированной медицинской помощью больных с острыми сосудистыми нарушениями;

- поэтапное совершенствование системы оказания помощи женщинам в период беременности и родов, а также новорожденным и детям: создание на базе МБУЗ "Кропоткинская городская больница" межрайонного перинатального центра.

- поэтапное совершенствование системы оказания помощи детям: создание на базе МБУЗ "Кропоткинская городская больница" межрайонного педиатрического центра. Введение в эксплуатацию в 2012 году новой детской поликлиники на территории МБУЗ "Кропоткинская городская больница" на 300 посещений в смену.

- совершенствование работы скорой медицинской помощи: введение дополнительных постов скорой медицинской помощи в отдаленных населенных пунктах района (Мирское сельское поселение, Лосевское сельское поселение, М. Горьковское и Дмитриевское сельское поселение, Темижбекское сельское поселение).

Совершенствование системы общеврачебных практик, строительство офисов ВОП в ст. Казанской и пос. Мирском.

2016-2020 гг.: развитие первичной медико-санитарной помощи (амбулаторно-поликлинический уровень) должно происходить в направлении приоритетного обеспечения населения прикрепленной территории (или учреждения), прежде всего, здоровых людей и лиц с хроническими заболеваниями вне обострения, профилактической помощью.

Основными функциями первичного амбулаторно-поликлинического уровня должны стать:

- пропаганда здорового образа жизни и консультирование по вопросам поддержания и улучшения здоровья человека (начиная с раннего детского возраста), семьи или трудового коллектива (диетология, гигиена труда, физическая культура, психология и др.);

- диспансеризация населения с выделением групп риска по развитию социально-значимых неинфекционных заболеваний и разработка индивидуальных программ профилактики (коррекция образа жизни, превентивное лечение);

- диспансерное наблюдение (и углубленные осмотры) за лицами, относящимися к группам риска и хроническими больными;

- мониторинг здоровья беременных женщин и перинатальный скрининг;

- неонатальный скрининг; диспансеризация детей и подростков;

профилактика инфекционных заболеваний, включая все виды вакцинации;

лечение интеркуррентных и других нетяжелых заболеваний и функциональных отклонений (в рамках нетяжелого обострения хронического заболевания), не требующих регулярного активного патронажа.

Целевыми показателями работы амбулаторно-поликлинических учреждений будут являться доля здоровых людей всех возрастных групп из общего числа прикрепленного населения и процент ранних стадий заболеваний среди всех впервые выявленных.

Создание системы "внегоспитальной лечебной помощи, патронажа и реабилитации" будет происходить путем ее организационного выделения из первичной медико-санитарной и специализированной медицинской помощи. Формирование системы "внегоспитальной лечебной помощи, патронажа и реабилитации" планируется для:

- обеспечения населения (впервые заболевших и лиц с обострением хронического заболевания) скорой и неотложной медицинской помощью;
- определения необходимости (или отсутствия необходимости) в госпитализации больного в стационар;
- проведения комплекса диагностических и лечебных мероприятий при патологических состояниях, не требующих непрерывного круглосуточного наблюдения: организации оптимальной этапности долечивания больного ("домашний стационар", отделения восстановительного лечения и реабилитации, хоспис) и осуществления активного или пассивного патронажа.

Будет осуществляться специально созданной "парагоспитальной" службой, состоящей из подразделения экстренной помощи и маршрутизации больных, базирующегося при многопрофильных стационарах и включающего: бригады скорой медицинской помощи, отделение экстренной диагностической и лечебной помощи при неотложных состояниях (может создаваться на базе приемных отделений стационаров), службу маршрутизации больных (может создаваться на базе приемных отделений стационаров), участковых патронажных подразделений, созданных из патронажных служб первичного амбулаторно-поликлинического звена, укомплектованных мобильными патронажными бригадами, оснащенными мобильным диагностическим оборудованием (переносные экспресс-лаборатории, портативные электрокардиографы, ультразвуковые сканеры), перевязочным и др. материалом, подразделений восстановительного лечения (долечивания), реабилитации, медицинского ухода, включающего: учреждения для долечивания, включая дневные стационары; реабилитационные учреждения, хосписы.

Целевым показателем эффективности работы учреждений системы "внегоспитальной лечебной помощи, патронажа и реабилитации" является количество больных, восстановивших полную или частичную функциональную независимость и трудоспособность, среди всех пролеченных.

Дальнейшее развитие стационарной медицинской помощи должно происходить в направлении оказания эффективной помощи больным, нуждающимся в контроле и коррекции жизненно-важных функций, проведения диагностических и лечебных мероприятий, требующих круглосуточного наблюдения за больными.

Экстренное поступление больных в стационар целесообразно организовать через "парагоспитальную" службу (скорая или неотложная медицинская помощь, отделение диагностической и лечебной помощи при неотложных состояниях); плановую госпитализацию – по направлению врача амбулаторно-поликлинического учреждения.

Выписка больного из стационара должна производиться через специализированный отдел маршрутизации "парагоспитальной" службы, обеспечивающий организацию поэтапного восстановительного лечения и реабилитации, преемственность в ведении больного на всех этапах, передачу информации о больном и медико-социальных рекомендаций в участковое патронажное подразделение по месту жительства больного.

Целевыми показателями эффективности стационарной помощи являются показатели госпитальной летальности и количество больных, восстановивших полную или частичную функциональную независимость и трудоспособность, среди всех пролеченных.

2.4. Обеспечение населения лекарственными средствами в амбулаторных условиях.

Одним из существенных направлений повышения доступности медицинской помощи является возможность удовлетворить потребности всех пациентов (включая социально незащищенных) в качественных лекарственных средствах в соответствии с терапевтическими показаниями.

Это возможно посредством внедрения программы всеобщего обязательного

лекарственного страхования, основные модели которой в настоящее время разрабатываются Минздравсоцразвития Р.Ф.

Этапы реализации: 2014-2015 гг.

2.5. Осуществление единой кадровой политики:

Этапы реализации:

2009 – 2015 гг.:

- разработка и внедрение единого регистра медицинских работников;
- максимальное использование возможностей краевой целевой программы "Врачебные кадры для сельского здравоохранения";
- привлечение медицинских работников из других субъектов федерации;
- принятие активного участия в ярмарках рабочих мест, проводимых Кубанским государственным медицинским университетом;
- осуществление мониторинга кадровой ситуации в лечебно – профилактических учреждениях муниципального образования;
- осуществление в полном объеме профессиональной переподготовки и повышения квалификации врачей и средних медицинских работников;
- подготовка медицинских специалистов, соответствующих новым требованиям к профессиональной медицинской деятельности; достижение соотношения врачей и среднего медицинского персонала 1 к (3–5);

2016 – 2020 гг.:

- поэтапный переход на оптимальную систему расстановки медицинских кадров; достижение соотношения численности врачей и среднего медицинского персонала 1 к (7–8) для патронажной службы;
- мониторинг состояния кадрового обеспечения здравоохранения и миграции кадров, оптимизация кадровой политики в соответствии с потребностями системы здравоохранения.

2.6 Информатизация здравоохранения:

Современные медицинские информационные технологии могут оказать существенное влияние на повышение качества и доступности медицинских услуг населению.

Этапы реализации:

2009-2015 гг.:

- поэтапное внедрение современных информационных систем в здравоохранение, позволяющих осуществлять:

- 1) персонифицированный учет оказания медицинских услуг, ведения электронной медицинской карты гражданина, запись к врачу в электронном виде, обмен телемедицинскими данными, а также внедрение систем электронного документооборота;
- 2) ведение единого регистра медицинских работников, электронного паспорта медицинского учреждения.

2016-2020 гг.:

ввод Системы в промышленную эксплуатацию.

Во взаимосвязи со стратегическим направлением развития здравоохранения, лечебно-профилактические учреждения муниципального образования Кавказский район участвуют в федеральных, краевых и муниципальных программах.

1. Приоритетный национальный проект "Здоровье" в 2009-2012 годах по направлениям:

- формирование здорового образа жизни;
- развитие первичной медико-санитарной помощи и совершенствование профилактики заболеваний;
- повышение доступности и качества специализированной, в том числе высокотехнологичной медицинской помощи; совершенствование медицинской помощи матерям и детям.

2. Краевая программа "Модернизация здравоохранения Краснодарского края на 2011-2012 годы".

Программой предусмотрено размещение в 2012 году на базе Кропоткинской городской больницы межмуниципальных центров (перинатальный, кардиологический, неврологический, педиатрический) с соответствующими капитальными ремонтами и получением оборудования. На базе Центральной районной больницы капитальные ремонты всех фельдшерско-акушерских пунктов и амбулаторий.

Запланировано приобретение оборудования для межмуниципальных центров на сумму 72,3 млн руб.

3. Краевая целевая программа "Развитие общественной инфраструктуры муниципального значения на 2009 – 2011 годы". В соответствии с ней выделены финансовые средства в размере 8 млн руб. краевых средств и 889,00 тыс. руб. муниципальных для строительства офисов ВОП в ст. Казанской и пос. Мирском. По этой же программе подана заявка на строительство в 2013 году офисов ВОП в пос. М. Горький, микрорайон г. Кропоткина.

В целом, реализация всех направлений Стратегии в здравоохранении обеспечит к 2020 году формирование здорового образа жизни населения, а также создаст систему здравоохранения, позволяющую оказывать доступную и качественную медицинскую помощь на основе единых требований и подходов с учетом передовых достижений научно-технического прогресса, которая будет являться залогом устойчивого социально-экономического развития муниципального образования Кавказский район в долгосрочной перспективе.

6.2. Развитие образования

Основным условием усиления экономической роли муниципального образования Кавказский район и повышения благосостояния его жителей является обеспечение роста конкурентоспособности. Главное преимущество высокоразвитого региона связано с его человеческим потенциалом, во многом определяющимся образованием. Именно в этой сфере на современном этапе находится ключ к обеспечению устойчивого экономического роста района в средне- и долгосрочной перспективе.

Возрастание роли образования в решении задач социально-экономического развития Кавказского района заключается в:

- 1) создании условий для повышения конкурентоспособности личности;
- 2) развитию инновационной сферы;
- 3) изменении структуры экономики в пользу наукоемких отраслей;
- 4) формировании трудовых ресурсов, способных воспроизводить и развивать материальный и интеллектуальный потенциал района;
- 5) формировании социальной и профессиональной мобильности.

Система образования Кавказского района характеризуется следующими показателями:

1. В 2011 году охват детей дошкольным образованием составил 51,5 %, что на 12 п.п. ниже среднекраевого показателя – 63,5 %. По данному показателю район занял 43 место в крае. В районе функционируют 33 дошкольных образовательных учреждения, из них 31 – муниципальные и 2 ведомственные.

2. Численность учащихся дневных общеобразовательных учреждений в 2011 году составила 11177 чел., количество дневных общеобразовательных учреждений — 24. По числу учащихся дневных общеобразовательных учреждений Кавказский район занимает 14 место в крае.

3. Численность выпускников 11-х классов в 2011 году составила 697 чел. (7 место в крае по числу выпускников 11-х классов).

6.2.1 Дошкольное образование

В районе функционирует 33 дошкольное образовательное учреждение (ДОУ), из них 31 –муниципальное. Очередь в дошкольные образовательные учреждения в Кавказском районе в 2011 году — 2111 чел.: в г. Кропоткине – 1600 чел., ст. Кавказская – 200 чел., ст. Казанская – 311 чел.

Потребность населения в услугах детского сада с каждым годом растет. С увеличением рождаемости в последующие годы прогнозируется увеличение ежегодной потребности детей в детских садах.

Несмотря на увеличение охвата детей дошкольным образованием в районе, количество неудовлетворенных заявлений родителей по устройству детей в детские сады выросло.

Основной стратегической целью в области дошкольного образования является обеспечение к 2020 году доступное качественное дошкольное образование в соответствии с потребностями населения, создав условия для охвата дошкольным образованием не менее 80 % детей.

Основное мероприятие, обеспечивающие достижение поставленной цели: сохранение и развитие сети ДОУ: строительство новых детских садов, восстановление разрушенных и приобретение помещений под ДОУ.

Перспективный план развития сети ДОУ:

Ввод мест:	2013г.	2014г.	2015г.	2016г.	2017г.	2018 г.	2019 г.	2020 г.
строительство ДОУ (мест)	1(250)	1(250)	1(250)	-	-	1 (170)	-	-
приобретение помещений под ДОУ (мест)	-	1(110)	-	-	-	-	-	-
восстановление ДОУ (мест)	2(105)	-	-	-	-	-	-	-
Всего ДОУ (мест)	355	360	250	-	-	170	-	-

Ожидаемые результаты (до 2020 года):

- сеть дошкольных образовательных учреждений увеличится на 4 детских садов (1135 мест);

- дополнительно будут открыты около 16 групп кратковременного пребывания (всего 320 мест);

- за счет средств краевой целевой программы и аналогичных муниципальных программ будет переоснащено 75 % холодильного, технологического оборудования пищеблоков, спортивного и игрового оборудования, мебели;

- часть дошкольных образовательных учреждений будет реорганизована в автономные некоммерческие организации.

В результате охват детей доступным качественным дошкольным образованием увеличится до 100%.

6.2.2 Общее образование

В районе действуют 24 дневных общеобразовательных учреждений, в которых обучаются 11177 учащихся и работает 1150 педагогических работников. По численности контингента учащихся школ Краснодарский край занимает 14 место в крае.

Демографический спад в наибольшей степени в настоящее время затрагивает систему общего образования. Контингент обучающихся в общеобразовательных учреждениях района в течение нескольких лет сократился примерно на 28 %.

Несмотря на сокращение численности обучающихся, сеть общеобразовательных учреждений в районе сохранена.

Стратегические цели и задачи в области общего образования:

- обеспечение обязательного бесплатного среднего (полного) общего образования;
- повышение качества общего образования при эффективном использовании выделенных средств;
- сохранение и укрепление здоровья детей;
- воспитание гражданина и патриота, осознающего свой долг перед Отечеством и малой родиной;
- формирование эффективных механизмов социальной и финансово-экономической поддержки и защиты детства.

Основные направления реализации стратегических целей и задач:

1. Обеспечение обязательного среднего общего образования.

Система общего образования МО Кавказский район представляют:

- общеобразовательные школы - 23;
- вечерние школы - 2;
- школа-интернат - 1.

Как показывает анализ распределения школ по числу обучающихся, в сельской местности – малокомплектные школы. Подобные школы имеют необходимую учебно-лабораторную базу и квалифицированных педагогических кадров, уровень обученности школьников соответствует требованиям качества образования.

Вместе с тем, сохранение малокомплектной и двух условно малокомплектных сельских школ, которые расположены по одной в населенном пункте, позволяет обеспечить доступность общего образования всем слоям населения, сделать малонаселенные населенные пункты более привлекательными для переселенцев и перспективными для жизнеустройства молодежи района, так как школы в небольших кубанских хуторах остались для их жителей единственными социокультурными центрами.

Сохранение сети общеобразовательных школ (включая малокомплектные и условно малокомплектные сельские) обусловлено, в том числе экономической целесообразностью. Прогноз контингента учащихся общеобразовательных школ, основанный на данных о росте рождаемости детей, показывает, что уже в 2020 году численность первоклассников возрастет.

С 2007-2008 учебного года начался стабильный рост контингента учащихся 1-х классов и далее – начальной школы, а с 2009-2010 учебного года – увеличился общий контингент школьников.

Таким образом, сокращение контингента учащихся школ носит временный характер. Закрытие школ, расположенных по одной в населенном пункте, в этих условиях приведет к невосполнимым потерям основных средств, школьных зданий, на восстановление которых в дальнейшем потребуются значительные затраты. В этом случае повторится негативный сценарий развития ситуации со свертыванием сети ведомственных дошкольных образовательных учреждений начала 90-х годов XX столетия.

Наконец, даже временное закрытие школ в небольших сельских поселениях не даст существенного экономического эффекта, так как необходимо будет обеспечивать подвоз учащихся в соседние населенные пункты: оплачивать расходы, связанные с приобретением школьных автобусов (которых и сейчас недостаточно), проводить техническое обслуживание транспорта, оплачивать ГСМ и содержать водителей.

2. Введение профильного обучения в старших классах. Обновление содержания общего образования – переход на БУП-2004 на первой и второй ступени общего образования

Для повышения качества общего образования Правительством Российской Федерации поставлена задача по введению профильного обучению в старших классах.

Начатая работа по созданию сети профильных классов дала следующие результаты: в настоящее время в 18 общеобразовательных учреждениях района осуществляется

профильное обучение учащихся по 9 направлениям: естественнонаучное, социально-экономическое, химико-биологическое, естественно-математическое, социально-гуманитарное, физико-математическое, информационно-технологическое, оборонно-спортивное, экономико-математическое. Однопрофильные школы – 14 учреждений (54 % от всех общеобразовательных учреждений в районе), многопрофильных школ – 4 учреждения (15 %) (СОШ № 19 – два профиля, лицей № 45).

С 1 сентября 2011 года во всех общеобразовательных учреждениях района введен федеральный государственный образовательный стандарт начального общего образования (ФГОС НОО). 1230 первоклассников и 168 второклассников (МОУ СОШ № 14 ст. Кавказской и МОУ СОШ №7 г. Кропоткина).- 12 % от общего числа учащихся, работают в новом режиме, реализуя УМК развивающих систем Л.В. Занкова и "Школа 2100", "Перспективная начальная школа", а также УМК "Школа России".

Опыт показывает, что полноценная работа профильных классов возможна только с использованием современных учебно-наглядных пособий и оборудования, информационных и коммуникационных технологий.

Одновременно необходимо обеспечить общеобразовательные учреждения новыми комплектами учебников, имеющих базовый и/или профильный уровни.

3. Информатизация образования

Информатизация образования является одним из основных направлений повышения качества образования. В Кавказском районе на 1 современный компьютер 10,5 учащихся.

К сети Интернет подключены все общеобразовательные учреждения района, что составляет 100 % от их общего количества.

В соответствии с требованиями по оснащению учебного процесса в 2011 году все первоклассники и второклассники обеспечены учебниками и компьютерной техникой.

В рамках модернизации системы образования лицей № 45 вошел в число 51 базовой школы края. На базе лицея создан центр дистанционного обучения детей-инвалидов и одаренных детей, а так же обучение учащихся малокомплектных и условно малокомплектных школ (МБОУ СОШ № 19 и МБОУ СОШ № 21) на основе современных информационных технологий. Обучением охвачены дети-инвалиды из 5 общеобразовательных учреждений (МБОУ СОШ № 17, № 15, № 44, № 20, лицей № 3)

Благодаря реализации комплексного проекта модернизации системы образования, общеобразовательные учреждения района безвозмездно из средств федерального бюджета в 2011 году выделено 11 млн руб., на которые будет закуплено:

- компьютерное оборудование (серверы);
- оборудование для начальных классов;
- АРМ учителя,
- оснащены новым оборудованием кабинеты трудового обучения.

Для организации дистанционного обучения детей инвалидов в 2011 году в базовой школе района установлено оборудование на общую сумму более трех млн руб.

4. Создание системы оценки качества общего образования

С 2010 года ведется планомерная работа по формированию муниципальной системы контроля качества образования, основная задача которой - выявить соответствие качества образования государственным стандартам и устанавливать возможные причины несоответствия.

Системный подход к этой работе позволил заложить основы внешнего контроля. Имеется нормативно-правовая база, технология объективного оценивания качества знаний, информационное обеспечение. В настоящее время центральным звеном этой сети является управление образования администрации муниципального образования Кавказский район, которое обеспечивает государственную аттестацию образовательных учреждений и муниципальное бюджетное учреждение организационно-методический центр "Развития образования", который обеспечивает аттестацию педагогических кадров образовательных учреждений.

В результате их деятельности к настоящему времени все общеобразовательные учреждения МО прошли процедуру аттестации, ряд учреждений аттестуется уже повторно.

Важнейшим элементом системы контроля качества общего образования является государственная (итоговая) аттестация выпускников средних школ.

Государственная (итоговая) аттестация выпускников проводится по ряду предметов. Число выпускников, поступивших в ВУЗы по результатам ЕГЭ за последние годы возросло.

Располагая результатами ЕГЭ, управление образования, общеобразовательные учреждения принимают меры по корректировке образовательного процесса, повышению квалификации учителей-предметников, освоению выпускниками технологии работы с контрольно-измерительными материалами.

5. Сохранение и укрепление здоровья детей

5.1. Развитие системы организации школьного питания

В связи с продолжительностью учебных занятий особую роль в сохранении здоровья учащихся имеет организация горячего питания в условиях школы.

В Кавказском районе вопрос организации школьного питания является одним из приоритетов деятельности образовательных учреждений и управления образования.

Реализация направления "укрепление здоровья ребенка" нашла свое применение в рамках муниципальной программы, предусматривающей организацию полноценного горячего питания школьников и педагогических работников. На данные цели выделено в 2011 году из средств муниципального бюджета - 5,2 млн руб., при этом, выполнив условия софинансирования данного направления к краевой целевой программе и выделив 1 руб.50 коп. на каждого учащегося и 1 руб. на каждого педагога, муниципалитетом дополнительно целевым назначением выделены средства на организацию питания детей из "малообеспеченных" и многодетных семей (из расчета 10 руб. на 1 ребенка);

Немаловажную роль в укреплении здоровья учащихся и воспитанников играет и состояние медицинских кабинетов. В настоящее время в районе имеют лицензированные медицинские кабинеты: школы – 100 %, дошкольные учреждения – 74,8 %

В 2011 году в станице Темижбекской началось строительство школьной столовой на 150 мест. Уже заключен договор между администрацией Кавказского района, ЗАО "КТК-Р", СОШ № 18 и строительным подрядчиком. Общая стоимость строительно-монтажных работ по проекту, который планируется завершить весной 2012 года. Данный благотворительный проект предусматривает приобретение и монтаж всего перечня оборудования, необходимого для функционирования столовой.

Также в 2011 году начато строительство школьной столовой в х. Лосево. Финансирование данного проекта осуществляется за счет средств краевого бюджета и за счет программы софинансирования из муниципального бюджета. Данный объект планируется ввести в эксплуатацию с сентября 2012 года.

Одновременно проводилась работа по удешевлению школьного питания, расширению сети школьных столовых, организации льготного питания.

Основной задачей на ближайшие годы становится повышение качества и сбалансированности школьного питания при полном охвате им всех учащихся.

5.2. Модернизация системы физического воспитания детей, подростков. Развитие массового спорта в образовательных учреждениях.

За последние десять лет в Краснодарском крае и в Кавказском районе сложилась устойчивая тенденция улучшения параметров физического развития детей, подростков и молодежи. Одна из причин - увеличение оснащенности образовательных учреждений спортивным инвентарем и оборудованием в рамках модернизации образования.

За счет краевой целевой программы "Развитие образования в Краснодарском крае на 2011-2015 годы" в общеобразовательных учреждениях введено 30 ставок педагогов дополнительного образования. Охват учащихся составляет 52 %.

Число школ, имеющих спортивные залы – 23, что составляет 96 % от потребности. Введен 3-й час физической культуры в 24 школах района.

6. Введение новых федеральных образовательных государственных стандартов а общеобразовательных учреждениях.

С 01 сентября 2011 года в рамках реализации национальной образовательной инициативы "Наша новая школа" к обучению по программам ФГОС начального общего образования в общеобразовательных учреждениях района приступили 1230 учащихся 1-х классов в 24-х общеобразовательных учреждениях и 170 учащихся 2-х классов пилотных школ (МБОУ СОШ № 14 ст. Кавказской и МБОУ СОШ № 7 г. Кропоткин), что составило 12,1 % от общего числа обучающихся в школах, реализуя УМК развивающих систем Л.В. Занкова и "Школа 2100", а так же УМК "Школа России", "Перспектива".

Общеобразовательными учреждениями разработаны основные образовательные программы, рабочие программы по учебным предметам и занятиям внеурочной деятельности в соответствии с рекомендациями департамента образования и науки Краснодарского края по их разработке в 2011-2012 учебном году, прошедшие экспертизу соответствия требованиям ФГОС.

Пилотными общеобразовательными учреждениями МБОУ СОШ № 14 ст. Кавказской и МБОУ СОШ № 7 г. Кропоткина в феврале-марте 2011 года были проведены семинары-практикумы "Федеральный государственный образовательный стандарт начального общего образования: актуальные вопросы введения" и апробирована региональная модель оценки качества результатов обучения на начальном этапе школьного образования с учетом требований ФГОС НОО (мониторинга показателей универсальных учебных действий в первых классах общеобразовательных учреждениях района, являющимися плотными апробационными площадками по введению ФГОС НОО).

В 2011 году среднее количество часов в неделю внеурочной занятости на одного обучающегося за счет бюджетного финансирования составило 10 часов.

В 2011 году прошли курсы повышения квалификации и подготовлены для работы по новым ФГОС руководители, заместители руководителей образовательных учреждений и учителя начальных классов (108 чел.).

В соответствии с требованиями по оснащению учебного процесса в 2011 году 14,58 % обучающихся имели возможность пользоваться учебным оборудованием для практических работ в соответствии с новыми ФГОС.

Определены пилотные школы по реализации ФГОС основного общего образования (МБОУ СОШ № 17 города Кропоткин, МБОУ СОШ № 20 станицы Казанская).

Разработаны на основе федеральных государственных стандартов примерной основные образовательные программы во всех общеобразовательных учреждениях района с учетом их уровня и направленности.

Прошли курсы повышения квалификации по ФГОС НОО 108 руководящих и педагогических кадров.

Реализация ФГОС НОО регулярно освещается в средствах массовой информации (репортажи на телевидении, статьи в районных газетах "Колос" и "Огни Кубани").

Образовательные учреждения участвуют в федеральном мониторинге реализации ФГОС. Опробованы региональные модели оценки качества результатов обучения на начальном этапе школьного образования с учетом требований ФГОС НОО.

7. Введение курса "Основы религиозной культуры и светской этики".

С целью воспитания школьника как гражданина и патриота с 1 сентября 2012 года во всех общеобразовательных учреждениях района будет введен учебный предмет "Основы православной культуры" в 4-х классах в объеме 1 часа в неделю.

Разработано Примерное учебно-тематическое планирование по данному курсу для 4-х классов общеобразовательных учреждений Краснодарского края, утвержден обязательный минимум содержания общего образования по "Основам православной культуры", разработаны и выпущены учебно-методические пособия. Данный предмет будут вести более 20 педагогов школ.

Вместе с тем, в преподавании курса "Основы православной культуры" имеются

существенные проблемы: недостаточное количество учебных пособий для учащихся, отсутствие интегрированных учебников для каждой параллели классов, краткосрочные курсы повышения квалификации для учителей по данному предмету не позволяют качественно организовать образовательный процесс в рамках курса.

Основной задачей является повышение качества преподавания курса "Основ православной культуры", усиление его воспитательной роли в воспитании гражданина и патриота.

8. Организация внеурочной занятости учащихся и работа учреждений дополнительного образования

Организация внеурочной занятости является одним из важных средств приобщения детей и подростков к социально-культурной жизни нашего общества. С целью вовлечения детей в кружковую занятость в общеобразовательных учреждениях и учреждениях дополнительного образования работают кружки, секции, объединения различных направлений. В 2010 году численность учащихся, занятых дополнительным образованием, составила 7785 чел. (70 %). В 2011 году численность и кружков, и охват детей значительно увеличился: в настоящее время на базе общеобразовательных учреждений действуют 507 кружков, которые посещают 8582 школьника, что составляет 77 %.

Дополнительное образование детей рассматривается как важнейшая составляющая образовательного пространства и как один из определяющих факторов развития творческих способностей и интересов детей. В Кавказском районе действуют 4 учреждения системы дополнительного образования: Дом детского творчества, Центр внешкольной работы, Станция юных натуралистов, ДЮСШ "Совершенство". В 2010 году охват детей данными учреждениями составлял 2885 воспитанника (23 %). Управлением образования проведена работа по расширению занятости детей в учреждениях дополнительного образования, что позволило увеличить количество воспитанников до 5100 детей, что составило 45,6 %.

Ожидаемые результаты:

- обеспечение обязательного бесплатного среднего общего образования в Кавказском районе;
- доля выпускников 9-х классов, поступающих в 10 класс, составит 90 %;
- использовать в начальной и основной школе новое содержание образования на основе требования федеральных государственных образовательных стандартов;
- введение системно-деятельностного подхода в организации образовательного процесса;
- обеспечение профильного обучения на старшей ступени общего образования во всех общеобразовательных учреждениях;
- доведение оснащенности школ до следующего уровня: три компьютерных класса в основных и средних школах с численностью свыше 800 учащихся; два компьютерных класса в основных и средних школах с численностью от 300-800 учащихся;
- переход на оптоволоконное подключение к сети Интернет всех учреждений;
- охват обучающихся качественным и сбалансированным школьным питанием;
- увеличение количества учащихся, занятых дополнительным образованием.

6.2.3 Ключевые условия повышения эффективности системы общего образования: переход от затратной экономики образования к экономике развития

Одним из ключевых условий обеспечения эффективности образовательной политики является комплексное реформирование экономических механизмов сферы образования.

Наряду с бюджетным финансированием предполагается расширить практику привлечения внебюджетных средств в систему общего образования за счет развития сети автономных общеобразовательных школ и платных дополнительных образовательных услуг.

1. Усиление кадрового обеспечения системы общего образования

В связи с продолжающимся сокращением контингента учащихся

общеобразовательных школ уменьшается численность учителей. Однако, темпы уменьшения контингента учащихся существенно опережают сокращение численности учителей, что проявляется, прежде всего, в снижении наполняемости классов.

Одновременно продолжается процесс старения педагогических кадров, увеличивается доля работников-пенсионеров.

Наметилась положительная тенденция притока молодых специалистов в учреждения образования. Немаловажную роль в этом играет повышение заработной платы педагогам. Необходимые меры для поддержания положительной тенденции притока молодых специалистов - предполагается:

- усилить работу по профориентации учащихся, направленную на популяризацию профессии педагога;

- за счет проведения комплекса мероприятий поднимать престиж учительской профессии;

- ежегодно принимать участие в рамках приоритетного национального проекта "Учитель года";

- предполагается дополнительно к премии Президента РФ учредить для лучших учителей премию главы администрации района.

2. Развитие материально-технической базы системы образования

В современных условиях, при введении в действие новых правил и норм санитарно-гигиенических требований, и в целях развития сети образовательных учреждений необходимо укрепление учебно-материальной базы учреждений.

2.1. Проведение капитального ремонта и модернизации существующих зданий и сооружений учреждений образования.

В МО большая часть учреждений, требующих капитального ремонта.

Материально-техническое состояние образовательных учреждений характеризуется достаточно высокой степенью изношенности основных фондов (зданий, сооружений, оборудования и инженерных коммуникаций).

Большая часть зданий образовательных учреждений построена в 50-80-е годы прошлого столетия. Почти все из них требуют капитального ремонта мягких кровель (каждые 3-4 года) либо перевода их на шиферные, замены полов, оконных и дверных блоков, электропроводки и отопления.

Значительные финансовые средства поступили в район из краевого бюджета.

На подготовку учреждений системы образования к работе в зимних условиях муниципалитетом из местного бюджета выделено в 2011 году 700,0 тыс. руб. За счет средств краевого и муниципального бюджетов в 2011 году проведен капитальный и текущий ремонты учреждений образования на общую сумму более свыше 11,0 млн руб.

Необходимые меры: на проведение работ по капитальному ремонту образовательных учреждений, потребность до 2020 года составляет 1 500,0 млн руб. Ежегодно необходимо предусмотреть увеличение финансирования из муниципального бюджета на капитальный ремонт.

2.2. Безопасность общеобразовательных учреждений.

Приоритетным направлением деятельности образовательных учреждений является создание безопасных условий для учащихся, воспитанников и сотрудников и, прежде всего обеспечение пожарной и антитеррористической безопасности.

В 2011 году в рамках реализации муниципальной целевой программы "Обеспечение безопасности образовательных учреждений МО Кавказский район" на 2011 год освоено 4,1 млн руб. Достигнуто 100 %-ное оснащение АПС, огнезащитная обработка деревянных конструкций, обеспеченность средствами тревожной сигнализации; в пределах 96-98 % составили показатели по обеспечению источниками противопожарного водоснабжения и наличия ограждений территорий. Низкие показатели – до 10 % - по обеспечению ограждениями по периметру шатровых кровель и организация пропускного режима и охраны учреждений лицензированными организациями – 10 %.

Необходимые меры:

- оснащение учреждений системами видеонаблюдения;
- привлечение к пропускному режиму и охране учреждений лицензированных организаций им (за счет внебюджетных средств);
- устройство ограждения по периметру шатровых кровель;
- ремонт пожарного водоснабжения.

2.3. Подвоз учащихся

Ежегодно в подвозе нуждаются более 1000 учащихся городских и сельских школ, проживающих на расстоянии более 2 км от школы. Обеспеченность школьными автобусами для подвоза учащихся на начало 2012 года составляет 93 %.

Необходимые меры: проблему подвоза учащихся из отдаленных населенных пунктов предполагается решать за счет средств программы "Развитие образования в Краснодарском крае" и приоритетного национального проекта "Образование".

Перспективный план обеспечения школ автобусами для подвоза учащихся

		2013	2014	2015	2016	2017	2018	2019	2020
		г.	г.	г.	г.	г.	г.	г.	г.
1	Количество учащихся на подвозе	990	1000	1010	1020	1030	1040	1050	1060
2	Потребность в автобусах	24	24	24	24	24	25	25	25
3	Имеется в наличии с учетом списания устаревших автобусов	24	22	22	21	20	18	17	15

Ожидаемые результаты:

- повышение эффективности использования бюджетных средств;
- оптимизация сети образовательных учреждений;
- повышение уровня пожарной и антитеррористической безопасности общеобразовательных учреждений;
- обеспечение безопасного пребывания участников образовательного процесса за счет выполнения мероприятий по капитальному ремонту зданий и сооружений;
- доведение в 2020 году обеспеченность подвоза учащихся в общеобразовательные учреждения школьными автобусами до уровня 100 %.

Реализация Стратегии позволит укрепить конкурентные позиции муниципальной системы образования в краевом масштабе.

6.3. Развитие физической культуры и спорта

По показателям развития физической культуры и спорта Кавказский район добился хороших результатов в крае.

Спортивные объекты, которые были построены почти полвека назад получили свое второе рождение.

Благодаря участию в краевых целевых программах:

- после капитальной реконструкции открыт плавательный бассейн спортивной школы "Буревестник" – один из лучших крытых бассейнов в крае;
- реконструированы легкоатлетические стадионы "Локомотив" и "Юность".

Одним из главных спортивных событий 2011 года стало открытие спортивного комплекса "Олимп", построенного по линии партии "Единая Россия". Ежедневно комплекс могут посещать около 800 чел.

На 2012 год в рамках краевой программы запланировано начало реконструкции стадиона "Богатырь" в ст. Кавказской с укладкой искусственного футбольного поля.

Сегодня в Кавказском районе футбольный клуб "Краснодар" воспитывает 60 юных футболистов. Районная футбольная команда "Локомотив" принимает участие в первенстве на кубок Губернатора Краснодарского края по футболу среди команд высшей лиги.

В рамках КЦП "Площадка нашего двора" в поселениях района ведется строительство

многофункциональных спортивных площадок. Одна из них размещена в казачьем кадетском корпусе.

В 2011 году в районе было проведено 1,5 тыс.и спортивно-массовых мероприятий, в которых приняло участие 90 тыс. чел.

Как результат проводимой работы: Кавказский район находится в тройке лидеров по комплексной оценке 16-ти показателей краевого смотра-конкурса по развитию физической культуры и спорта и занимает 3-е место в крае по развитию массового спорта.

В целях достижения основной стратегической цели, направленной на развитие как Краснодарского края, так и Кавказского района, дальнейшего повышения качества жизни населения, повышение возможностей для занятия спортом, повышения уровня здоровья, а также содействия безопасности жизни, стратегической целью развития физической культуры и спорта является возрождение массового спорта и физической культуры, развитие спорта высших достижений.

Для успешного достижения стратегической цели развития физкультуры и спорта и реализации задач по улучшению качества жизни населения определены стратегические направления и задачи.

Направление № 1: Развитие детско-юношеского спорта и подготовки спортивного резерва.

Задачи по данному направлению будут решаться за счет следующих стратегических действий:

- дальнейшее развитие и модернизация спортивной инфраструктуры;
- развитие отделений по видам спорта в муниципальных спортивных школах;
- увеличение систематически занимающихся детей в секциях спортивных школ;
- проведение детско-юношеских и физкультурно-спортивных мероприятий;
- организация агитации и пропаганды детско-юношеского спорта как составляющей части здорового образа жизни ребенка.

Планируется разработать положение и предусмотреть стимулирование за счет финансовых средств для проведения районных смотров-конкурсов на лучшую постановку физкультурно-массовой и спортивной работы среди ДЮСШ, общеобразовательных школ, дошкольных учреждений.

В связи с этим на краевом и муниципальном уровнях будет проводиться постоянный мониторинг динамики численности занимающихся детей и молодежи, систематически занимающихся в спортивных школах.

Направление № 2: Развитие физической культуры среди инвалидов.

Для включения инвалидов в адаптационный процесс средствами физической культуры и спорта необходимо решить следующие задачи:

- расширение сети физкультурно-спортивных клубов инвалидов в МО, оснастить их спортивным инвентарем и оборудованием;
- включение физкультурно-оздоровительных соревнований в календарные планы отдела физической культуры и спорта администрации МО, с выделением средств из бюджета муниципального района, на условиях софинансирования из краевого бюджета;
- привлечение к участию в краевые Спартакиады среди инвалидов с поражением опорно-двигательного аппарата, слуха и зрения, а также в спортивные праздники среди детей-инвалидов домов и школ-интернатов.

Направление № 3: Развитие спортивной базы.

Основой организации спортивно-оздоровительной деятельности населения является принцип предоставления услуг в соответствии с индивидуальным выбором потребителя. Чтобы обеспечить возможность удовлетворения постоянно меняющихся потребностей граждан уже на этапе проектирования и строительства спортивного объекта необходимо предусматривать многофункциональность, экономичность и мобильность всех элементов сооружения, а также максимальную доступность его месторасположения для маломобильных групп населения, в том числе инвалидов с различными нарушениями.

Для достижения основных целей Стратегии необходимо решение следующих задач:

- разработка и реализация эффективных социальных программ на муниципальном уровне;
- участие в краевых целевых программах, направленных на повышение обеспеченности населения Краснодарского края спортивными сооружениями и создание условий для создания условий для занятий физической культурой и спортом в районе;
- обучение персонала, призванного обеспечить полноценное и экономически эффективное функционирование спортивной инфраструктуры.

Задачи по развитию спортивной базы будут решаться за счет реализации следующих стратегических действий:

- принятие и реализация муниципальной долгосрочной целевой программы "Развитие массового спорта в муниципальном образовании Кавказский район на 2012-2015 годы";
- реализация долгосрочной муниципальной целевой программы "Развитие базовых (опорных) видов спорта в муниципальном образовании Кавказский район на 2011-2014 годы".

Направление № 4: Агитация и пропаганда физической культуры и спорта.

В целях реализации данного направления необходимо решение следующих задач:

- информирование жителей района через печатные и электронные СМИ о физкультурно-спортивной жизни района, в том числе о проводимых массовых физкультурно-строительных мероприятиях и о проблемах, задачах, достижениях физкультурно-спортивного движения в МО;
- в муниципальных СМИ, а также средствами наружной рекламы, организовать пиар-компанию деятельности муниципальных спортивных школ.

Для более эффективной и плодотворной работы спортивных организаций и в целях выполнения распоряжения губернатора "Развитие массового спорта" в 2012 году планируется создание совета при главе муниципального образования Кавказский район по развитию массового спорта, в который войдут главы сельских поселений, представители предприятий, директоры и ведущие тренеры спортивных школ.

6.4. Развитие культуры

Современное Российское общество все больше осознает новую роль культуры, которая является важнейшей составляющей частью общественно-политической жизни государства, укрепляет духовную связь поколений, способствует утверждению принципов согласия и толерантности, сближению и взаимопониманию между народами многонациональной России.

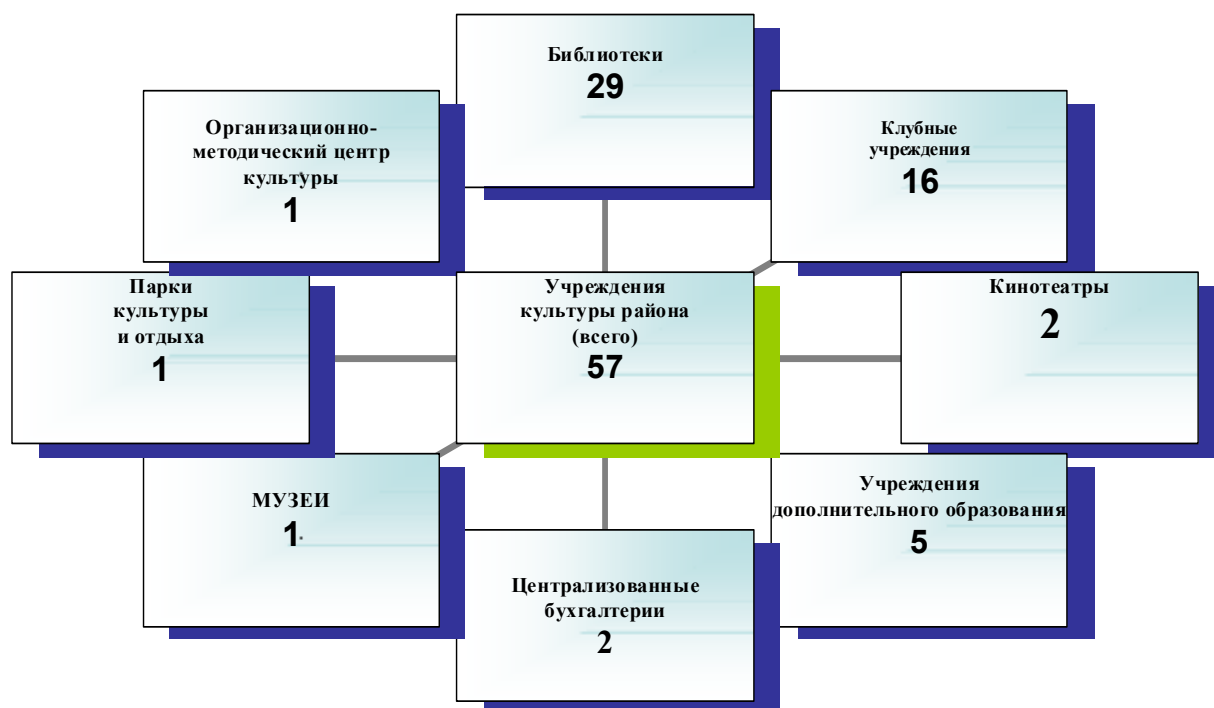
По мере возрастания роли культуры в обществе она перестает быть просто одной из форм удовлетворения потребностей. Вывод культуры на уровень, позволяющий ей стать активным участником социально-экономических процессов, требует определенных усилий со стороны государства. Инвестирование государства в культуру означает инвестирование в "человеческий капитал" - это наиболее эффективные вложения в Россию, в ее будущее.

В Кавказском районе сложилась особенная историко-культурная традиция, которая органично соединила в себе элементы южнороссийской, украинской, казачьей (терской, кубанской, донской) культуры, северокавказских народов, в разные исторические периоды заселивших территорию Кавказского района.

Культура, как самостоятельная отрасль, по своей структуре неоднородна и представляет сферу библиотечного, клубного, музейного дела, памятников истории и культуры, образовательных учреждений в сфере культуры.

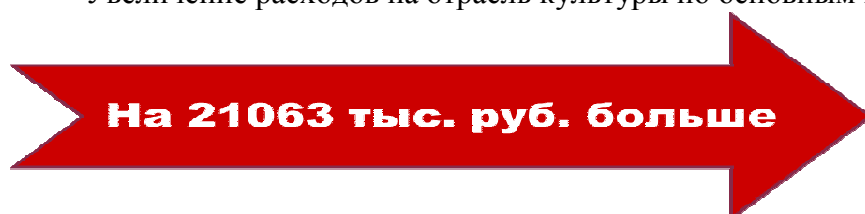
Реализацию конституционного права жителей Кавказского района "на участие в культурной жизни и пользование учреждениями культуры, на доступ к культурным ценностям" обеспечивают общедоступные учреждения культуры.

Сеть общедоступных учреждений культуры муниципального образования Кавказский район по состоянию на 1 января 2012 года



В бюджете муниципального образования Кавказский район расходы на муниципальные учреждения культуры в 2010 году составили 87,6 млн руб. В 2011 году бюджет отрасли "Культура" составил 108,7 млн руб.

Увеличение расходов на отрасль культуры по основным направлениям за 2011 год



Техническое состояние зданий учреждений культуры района по состоянию на 01.01.2012 г.

Наименование	Общее число учреждений		Требующих капремонта		Число учреждений в аварийных зданиях	
	2010 г.	2011 г.	2010 г.	2011 г.	2010 г.	2011 г.
Муниципальные учреждения						
Клубные учреждения	16	16	4	4	0	0
Библиотеки	28	29	1	1	0	0
Школы дополнительного образования (с филиалами)	5	5	1	1	0	0
Музеи	1	1	1	1	0	0
Парки культуры и отдыха	1	1	1	1	0	0
Кинотеатры	2	2	2	2	0	0
Централизованные бухгалтерии	2	2	1	1	0	0
Методические центры	2	1	0	0	0	0
ИТОГО:	57	57	11	11	0	0

В МО 36 памятников военной истории, в 2011 году 1,1 млн руб. выделено на ремонт и благоустройство прилегающей территории.

Общая численность работников культуры - **570 человек**

226 <i>в клубных учреждениях</i>	140 <i>педагогов дополнительного образования</i>	98 <i>библиотечных работников</i>	21 <i>специалист кинообслуживания</i>
--	--	---	---

Для поэтапного решения проблемы закрепления кадров, в департамент культуры Краснодарского края на условиях софинансирования направлены заявки на участие в краевой долгосрочной целевой программе "Кадровое обеспечение учреждений культуры Краснодарского края на 2011-2012 годы". 55,0 тыс. руб. из местного бюджета на осуществление единовременных выплат работникам учреждений культуры муниципального образования Кавказский район.

По итогам за 2011 год средний показатель среднемесячной номинальной начисленной заработной платы работников муниципальных учреждений культуры и искусства городского и сельских поселений составил:

Наименование поселения	Работники ДК	Работники библиотек	Работники музея	Работники кино
Кропоткинское г.п.	6797	6147	6586	7728
Кавказское с.п.	6075	5755	5948	5556
Казанское с.п.	6505	6108		
С.п. им. М. Горького	6155	5168		
Лосевское с.п.	6223	4421		
Дмитриевское с.п.	6510	6500		
Темижбекское с.п.	5070	5170		
Мирское с.п.	6068	5267		
Привольное с.п.	6445	6211		
Средняя зарплата по поселениям	6560	6110	6530	6670

Культурно-досуговую деятельность населения обеспечивают 16 общедоступных клубных учреждений района, из которых 14 (87,5 %) - находятся в сельской местности, и 24 коллектива, носящих почетное звание "народный".

Отдел культуры администрации муниципального образования Кавказский район, МБУК "Организационно-методический центр культуры" муниципального образования Кавказский район совместно с учреждениями культуры провели за 2011 год более 10000 мероприятий, на которых присутствовало более 775 тыс. чел. (62 % охвата населения, многократный охват).

В районе функцию центра информирования, воспитания, образования и интеллектуального досуга выполняет городской музей, в котором экспонируется и хранится около 10 тыс. предметов по истории, природе, культуре, изобразительному искусству.

Услугами библиотек Кавказского района пользуется 42,1 % населения района при среднем показателе по краю - 31,9 %. Ежегодно работниками библиотек проводится более 2 тыс. массовых мероприятий, на которых присутствует более 60 тыс. чел.

Для детей в год работниками библиотек проводится около 1000 мероприятий, на которых присутствует более 30 тыс. детей. За год библиотеки района читатели посещают 425 тыс. раз. Ежедневно в библиотеки района приходят около полутора тыс. чел. За год библиотекари выполняют более 5 тыс. сложных библиографических справок и выдают своим

читателям 111,8 тыс. экз. книг, газет и журналов.

В 5-ти школах дополнительного образования детей обучаются 1468 чел. – 13 % охвата от общего числа учащихся по району.

Учащиеся МБОУ ДОД района приняли участие и стали победителями в различных конкурсах, выставках, фестивалях:

- 21 краевые,
- 10 всероссийские (Москва, Санкт-Петербург, Сочи),
- 11 международных.

Воспитанники школ района неоднократно в отчетном году становились участниками и победителями международных конкурсов и фестивалей. Были приглашены на фестивали в Италию, Францию, Польшу.

Сеть клубных учреждений в муниципальном образовании Кавказский район представлена 16 единицами: 8 социально - культурных центров, 1 дом культуры, 1 АКБ, 6 клубов.

В клубных учреждениях в 2011 году работали:

- 212 клубных формирований, на 2 ед. больше, чем в 2010 году с количеством участников 7496 чел., (6 % охвата населения);
- из них для детей и подростков до 14 лет - 114, на 2 ед. больше, чем в 2010 году, с количеством участников 2587 чел. (23 % охвата от учащихся района)
- из общего числа формирований - 108 коллективов художественной самодеятельности, на 1 ед. больше, чем в 2010 году, которые посещают 2254 чел. (1,8 % охвата населения);
- из них для детей до 14 лет – 68 коллективов, на 1 ед. больше, чем в 2010 году, которые посещают 1418 чел. (12,6 % охвата от учащихся района).

В 2011 году клубными учреждениями проведено 5 229 мероприятий, на которых присутствовало более 600 000 чел.

В среднем каждый житель района пять раз посещал клубные учреждения.

В районе динамично развивается и совершенствуется свою деятельность городской парк культуры и отдыха.

За 2011 год: проведено мероприятий – 1137; посетило парк 85,5 тыс. чел.; заработано собственных средств 2118 млн руб. Спонсорская помощь на развитие парка – 460 тыс.руб.

В Кавказском районе 2 действующих кинотеатра, в Кавказском сельском поселении МБУК "Центр кино и досуга "Космос", в Кропоткинском городском поселении МБУК "Центр кино и досуга "МИР".

В 2011 году МБУК "Центр кино и досуга "Космос" Кавказского сельского поселения на условиях софинансирования с департаментом культуры включен в краевую долгосрочную целевую программу "Развитие инфраструктуры кинопоказа в Краснодарском крае на 2011-2015годы", а так же в перечень объектов кинематографии для технологии и модернизации. Из средств местного бюджета Кавказского сельского поселения было выделено 5,0 млн руб. для завершения ремонтных работ, из краевого бюджета 5,0 млн руб. для приобретения цифрового кинопроектора "3D" со стерео очками (180 шт.) и звукового оборудования "DOLBY" 22 декабря 2011 года состоялось торжественное открытие к/т "Космос".

В рамках реализации краевой долгосрочной целевой программы "Развитие инфраструктуры кинопоказа в Краснодарском крае на 2011-2015годы" 6,9 млн руб. выделено из городского бюджета на строительство котельной и выполнение проектных работ.

Основные показатели муниципальных кинотеатров за 2011 год:

	к/т "Мир"	к/т "Космос"
сеансов	950	539
зрителей	12 698 чел.	8 220 чел.
заработано	636,9 тыс.руб.	236,6 тыс. руб.

Стратегическая цель развития отрасли культуры МО – развитие и реализация

культурного и духовного потенциала граждан как основы целостности и устойчивого, динамичного развития Кавказского района.

Подцели:

1. Развитие единого культурного пространства Кавказского района, создание условий для равного доступа граждан к культурным ценностям и информации.

2. Повышение качества и доступности услуг в сфере культуры.

3. Сохранение и популяризация многонационального культурного наследия народов Кавказского района.

4. Формирование имиджа района как одного из культурных центров Северного Кавказа, повышение конкурентоспособности услуг сферы культуры.

5. Совершенствование организационных, экономических и правовых механизмов развития сферы культуры.

Задачи по достижению стратегических целей развития отрасли культуры Кавказского района:

1. Развитие единого культурного пространства Кавказского района, создание условий для равного доступа граждан к культурным ценностям и информации, в том числе:

формирование сети многофункциональных культурных центров в поселениях, соединяющих в едином центре клуб, библиотеку, музей, галерею;

создание условий для коммуникации представителей разных народностей, пропаганды толерантного отношения и культуры добрососедства в мультикультурном обществе Кавказского района через диалог культур;

проведение политики по разнообразию культурных ценностей района, исторического и культурного наследия;

создание универсальных передвижных систем (автоклубов, библиобусов, киноустановок) для предоставления культурно-досуговых, библиотечных, выставочных услуг, кинопоказа жителям отдаленных территорий;

укрепление и модернизация материально-технической базы действующей сети учреждений культуры;

сохранение и развитие кадрового потенциала учреждений культуры и искусства, поддержка учащихся и талантливой молодежи;

обеспечение доступности культурных благ и услуг для граждан с ограниченными возможностями;

обновление книжного фонда библиотек района, дальнейшее развитие и модернизация публичных центров правовой информации.

2. Повышение качества и доступности услуг в сфере культуры, в том числе:

реализация инновационных форм и методов работы, обеспечивающих повышение качества услуг культуры в области профессионального искусства и традиционного народного творчества;

повсеместное внедрение и распространение информационных технологий в библиотечную и музейную практику, в том числе автоматизированных информационно-библиотечных и музейных систем для создания электронных, сводных каталогов библиотек и музеев;

разработка мер по закреплению талантливой и профессиональной молодежи для работы в отрасли.

3. Сохранение и популяризация многонационального культурного наследия народов Кавказского района, в том числе:

сохранение и пополнение библиотечного, музейного, кино- и иных фондов;

реставрация объектов недвижимого культурного наследия муниципального значения, создание электронного каталога;

4. Формирование имиджа Кавказского района, как одного из культурных центров Северного Кавказа, повышение конкурентоспособности услуг сферы культуры, в том числе:

реализация проектов культурного сотрудничества и обмена, гастрольной

деятельности творческих коллективов района между субъектами Российской Федерации, ближнего и дальнего зарубежья;

участие во Всероссийских и Международных художественных выставках и фестивалях.

5. Совершенствование организационных, экономических и правовых механизмов развития сферы культуры, в том числе:

развитие механизмов частно-государственного партнерства;

содействие развитию культурно-познавательного туризма, обеспечение комплексного подхода к сохранению культурно-исторического наследия;

выявление и поддержка среди творческой молодежи новых дарований, в том числе посредством проведения фестивалей, конкурсов, выставок.

Этапы реализации стратегической цели:

2010-2012 – подготовка и реализация муниципальных и краевых долгосрочных целевых программ, укрепление и модернизация материально-технической базы действующей сети учреждений культуры, решение базовых проблем отрасли, создание условий для перехода к новому качеству предоставляемых услуг, рост посещаемости учреждений культуры района, получение качественной отдачи от реализации новых проектов;

2013-2020 – развитие инновационных форм работы и туристической привлекательности Кавказского района, значительное улучшение финансовой ситуации в сфере культуры, переход на новое качество доступности и оказания услуг, активная работа инфраструктуры отрасли, достижение результатов стратегии.

Реализация приоритетных направлений политики района в сфере культуры к 2020 году позволит создать условия для повышения уровня жизни граждан, оптимизировать и модернизировать существующие сети муниципальных учреждений, создать условия, обеспечивающие равный и свободный доступ населения ко всему спектру культурных благ и услуг, раскрыть творческий потенциал каждого жителя района, активизировать дальнейшую интеграцию муниципального образования Кавказский район в международный культурный процесс и укрепление позитивного образа в России и за рубежом.

7. Природопользование и охрана окружающей среды

В Кавказском районе зарегистрировано 4 зоны особо охраняемых природных территорий краевого значения общей площадью 6,5 га: парк 30 лет Победы, родник хрустальный (г. Кропоткин), сосновая роща № 1, № 2 (г.Кропоткин).

7.1. Территории, подверженные воздействию чрезвычайных ситуаций природного характера.

Река Кубань является единственным водотоком в районе, который дает подтопление. Паводкоопасные объекты: ул. Спортивная и стадион "Юность". В зону возможного подтопления попадают 50 домов (150 чел.). Социально-значимые объекты и объекты жизнеобеспечения не попадают в зону возможного подтопления. Оползневой участок имеется в южной окраине ст. Кавказской. Данный участок находится на контроле ГУП "Кубаньгеология", силами которого проводятся ежегодные обследования.

На экологическое состояние р. Кубань оказывают негативное влияние расположенные выше: сахарный завод в пос. Гирей Гулькевичского района, очистные сооружения в гг. Гулькевичи, Армавир, Невинномысск.

7.2. Территории, подверженные воздействию чрезвычайным ситуациям техногенного характера.

Химически опасным объектом в районе является ОАО "Кропоткинский молочный комбинат", на котором содержится 4,5 т аммиака. В зону возможного поражения попадает восточная промышленная зона г. Кропоткина с населением порядка 2000 чел.

Зоны чрезвычайных экологических ситуаций и экологического бедствия в районе

отсутствуют.

Качество атмосферного воздуха является удовлетворительным. Вместе с тем, на территории района находятся промышленные и сельскохозяйственные предприятия, имеющие выбросы в атмосферу и зарегистрированные в департаменте природных ресурсов и государственного экологического контроля Краснодарского края в качестве плательщиков за негативное воздействие на окружающую среду.

Сами предприятия можно разделить по степени влияния на экосистему территории на 2 группы:

- находящиеся в черте городской застройки;
- вынесенные в район промышленных зон.

Промзоны поселений существенного негативного влияния на состояние почв не оказали, чего нельзя сказать о предприятиях, находящихся в черте г. Кропоткина. Выбросы загрязняющих веществ в атмосферу непосредственно сказываются на загрязнении почв тяжелыми металлами и макрокомпонентами, которые попадают на её поверхность в виде аэрозолей, выбрасываемых промышленными предприятиями. Загрязнение поверхностных вод р. Кубань и других водоемов происходит в результате использования предприятиями для сброса сточных вод ливневой канализации и появлению утечек из коллекторов.

Объем выбросов загрязняющих веществ от стационарных источников за последние 5 лет составил порядка 1,5 тыс. т.

Наиболее крупным загрязнителем атмосферного воздуха автомобильный транспорт, число которого из года в год стремительно растет (особенно частный автотранспорт). В настоящее время на учете в ГИБДД по Кавказскому району состоит на учете 23,3 тыс. единиц транспортных средств, работающих на бензиновом и дизельном топливе. Увеличение выбросов загрязняющих веществ от автотранспорта вызвано не только его количеством, но и ухудшением его технического состояния (вместе с отработанными газами в атмосферу выделяется более 200 вредных веществ, в том числе I-II классов опасности: оксиды углерода и азота, диоксид серы, бензол, формальдегид, бензопириен.

По результатам геоэкологической съемки крупных радиологических аномалий в районе не обнаружено. Однако, на контроле находятся отдельные объекты медицинского радиологического профиля. В районе введен обязательный радиационный контроль за всеми объектами жилищного и социально-культурного назначения при вводе их в эксплуатацию. Организован радиационно-гигиенический контроль за содержанием концентрации радона на стадиях: отвода участков под строительство, в строящихся зданиях, в эксплуатируемых зданиях (первые этажи общественных и жилых зданий).

В дальнейшем необходимо продолжить мониторинг радиационной безопасности пищевых продуктов, питьевой воды, почвы, воды открытых водоёмов; проведение измерений гамма-фона и концентрации радона в жилых и общественных зданиях.

Одним из основных фактов негативного воздействия на окружающую среду является сельскохозяйственное производство. Так, по статистическим данным, выбросы загрязняющих веществ в окружающую среду, образующиеся при сжигании растительных остатков на сельскохозяйственных полях в сельских поселениях в период уборки урожая, более, чем в 4 раза превышают валовые выбросы всех стационарных источников.

Основными экологическими проблемами на территории МО являются:

- выбросы токсичных веществ в атмосферу от передвижных источников;
- наличие свалок твердых бытовых отходов;
- загрязнение окружающей среды токсичными промышленными отходами;
- загрязнение окружающей среды свинцом, ртутью, кадмием;
- сжигание растительных остатков;
- загрязнение окружающей среды нефтью и нефтепродуктами;
- деградация почв;
- загрязнение подземных вод, используемых для питья.

Для достижения основной стратегической в части природопользования и охраны

окружающей среды необходимо решение следующих задач:

1. Предотвращение истощения водных объектов, ликвидация загрязнения и засорения.

В районе утверждена муниципальная целевая программа "Расчистка русла реки Кубань от поваленных деревьев и других древесных остатков на территории муниципального образования Кавказский район на 2012-2013 годы", на выполнение которой предусмотрено 2,2 млн руб. на условиях софинансирования из краевого бюджета.

2. Предотвращение подтопления территорий в паводкоопасный период.

Для реализации задачи планируется проведение следующих мероприятий:

- возведение оградительной дамбы (1-я очередь) от моста Кропоткин-Гулькевичи до стадиона "Юность" (длина – 1426 м, высота – 2,5 м, ширина – 6 м);

- сооружение оградительной дамбы (2-я очередь) от стадиона "Юность" до ул. Спортивная (длина – 960м, высота – 1,5м, ширина – 3,5м);

- возведение оградительной дамбы (3-я очередь) в районе Кропоткинского лесхоза (длина – 403м, высота – 1,5м, ширина – 3,5м);

- строительство полигонов для захоронения отходов производства и потребления;

- создание производств по переработке отходов производства и потребления.

Согласно краевой программе "Обращение с твердыми бытовыми отходами на территории Краснодарского края" на 2009-2013 годы в краевой схеме строительства межмуниципальных объектов утилизации ТБО в Новокубанском районе начато проектирование межмуниципального отходоперерабатывающего комплекса, в связи с чем, строительство полигонов и производств для утилизации ТБО в районе становится нецелесообразным.

3. Разработка и реализация мероприятий по очистке сточных вод. Ежегодно на очистных сооружениях канализации проводится плановый капитальный ремонт.

4. Разработка мероприятий по экологическому воспитанию граждан.

В дошкольных образовательных учреждениях района (ДОУ) проводится целенаправленная работа по совершенствованию эколого-образовательной, эколого-оздоровительной и эколого-просветительской деятельности среди детей и родителей.

Успешно реализуются программы: "Юный эколог", "Мир природы и ребенок", "Природа – наш дом. в ДОУ № 2 создана "Экологическая тропинка". Проводятся утренники, посвященные Дню Земли, Дню птиц, Дню воды, Всемирному дню окружающей среды. По модели Тарасова Л.В. "Экология и диалектика" работает СОШ № 17, формируя с раннего возраста экологическое сознание. Используются учебные пособия: "Азбука экологии", "Экология для младших школьников", "Окружающий мир".

Работает экологический лагерь, выставки, премьеры книг. Преподают "Основы экологии".

Приоритетным направлением в охране окружающей среды является рекультивация 9 га земли, загрязненной лигнином в г. Кропоткине.

8. Механизм мониторинга и актуализации Стратегии.

Процесс стратегического планирования включает следующие основные этапы:

1. Организационно-методический (подготовка к разработке Стратегии).

2. Этап разработки Стратегии (стратегического плана).

3. Этап реализации Стратегии, на котором один раз в год в период, следующий за отчетным производится:

- промежуточная оценка результатов реализации Стратегии;

- корректировка целей, задач и выбора мероприятий реализации Стратегии.

Задачи мониторинга:

1. Оценка уровня социально-экономического развития МО.

Предполагается введение системы муниципальной статистики и сплошного обследования хозяйствующих субъектов МО в форме паспортизации (с привлечением глав

поселений). Новая система позволит проводить оценку инфраструктурных возможностей для реализации инвестиционных проектов в МО и сельских поселениях, выявление формальных и неформальных барьеров для ведения бизнеса и осуществления инвестиционных проектов, объективную оценку необходимости государственной поддержки.

2. Информационное обеспечение принятия управленческих решений на основании мониторинга.

3. Оценка деятельности отраслевых отделов и управлений администрации МО по проведению социально-экономических, бюджетных и административных образований, сбор информации и анализ нормативно-правовой базы на уровнях муниципального района и поселений.

4. Анализ состояния трудового, демографического и миграционного балансов, развития этно-конфессионального сотрудничества в них.

5. Стимулирование реализации Стратегии в целом, а также целевых программ, финансируемых из бюджетной системы РФ, и проектов.

В рамках решения указанных задач будет осуществляться:

- определение необходимых значений целевых показателей и индикаторов социально-экономического развития МО (прилагаются к настоящей Стратегии);
- сбор и обработка информации по проектам и программам;
- анализ основных тенденций и проблем развития социально-экономической системы МО;

- сравнительный анализ состояния и тенденций развития социально-экономической системы района и сопоставимых муниципальных образований региона, сравнение со среднекраевыми показателями;

- разработка мероприятий по повышению рейтинговой оценки муниципалитета в социально-экономическом пространстве Краснодарского края;

- экспресс-анализ основных показателей развития базовых отраслей экономики как инструмента выявления резервов поступлений доходов в бюджетную систему РФ;

- совершенствование подходов к разработке и реализации системы индикаторов социально-экономического развития МО на среднесрочную перспективу;

- оценка социально-экономического развития поселений, входящих в состав муниципального образования Кавказский район.

Общий мониторинг реализации Стратегии осуществляется отделом экономического развития администрации МО.

Контроль за реализацией Стратегии осуществляется постоянной комиссией по финансово-бюджетной и экономической политике, жилищно-коммунальному хозяйству Совета муниципального образования Кавказский район.

Основным видом оперативной отчетности по реализации Стратегии являются:

- ежемесячный экспресс-доклад Краснодарстата "Социально-экономическое положение Кавказского района" (по организациям без субъектов малого предпринимательства в действующих ценах);

- ежеквартальный мониторинг социально-экономического развития малого и среднего предпринимательства;

- ежемесячный рейтинг муниципальных образований по темпам роста основных экономических показателей (по крупным и средним организациям), составленным министерством экономического развития Краснодарского края;

- комплексная оценка социально-экономического развития муниципальных образований края на среднесрочную перспективу, сформированная министерством экономического развития региона;

- доклад "О достигнутых значениях показателей для оценки эффективности деятельности органов местного самоуправления, городских округов, муниципальных районов за отчетный год и их планируемых значениях на трехлетний период";

- ежеквартальные отчеты хозяйствующих субъектов, имеющих неустойчивое

финансовое состояние, о выполнении антикризисных программ развития;

- информация отраслевых отделов и управлений администрации МО о ходе реализации Стратегии;

- информация организаций, предоставленных в рамках обследования в форме паспортизации, проводимой по итогам очередного финансового года;

- комплексные планы развития (комплексные инвестиционные планы модернизации экономики) поселений с монопрофильной структурой экономики.

Администрация МО будет осуществлять экспертные оценки хода реализации программ и мероприятий Стратегии, в том числе посредством выборочного анкетирования населения и подворовых обходов личных подсобных хозяйств. При этом особое внимание будет уделено достижению конечных результатов, выполнению сроков реализации мероприятий, целевому и эффективному использованию бюджетных средств, привлечению внебюджетных источников финансирования. По результатам оценок подготавливаются предложения Совету МО, главе МО о целесообразности продолжения работ и финансирования программ или их прекращения, применения дисциплинарного взыскания к участникам реализации программ.

9. Механизмы реализации Стратегии.

9.1. Законодательное обеспечение

1. Федеральный закон РФ от 06 октября 2003 года № 131-ФЗ "Об общих принципах организации местного самоуправления в РФ".

2. Устав муниципального образования Кавказский район, уставы Кропоткинского городского и сельских поселений.

3. Приоритетные национальные проекты "Здоровье", "Образование", "Доступное и комфортное жильё – гражданам России".

4. Краевая целевая программа "Развитие сельского хозяйства и регулирование рынков сельскохозяйственной продукции, сырья и продовольствия в Краснодарском крае".

5. Краевые и муниципальные целевые программы, направленные на развитие инженерно-коммуникационной инфраструктуры.

6. Федеральный закон РФ от 21 июля 2007 года № 185-ФЗ "О фонде содействия реформированию жилищно-коммунального хозяйства".

7. Краевая целевая программа "Государственная поддержка малого и среднего предпринимательства в Краснодарском крае".

8. Муниципальная целевая программа "О развитии и поддержке малого и среднего предпринимательства в муниципальном образовании Кавказский район".

9. Муниципальные целевые программы, направленные на поддержку экономики и социальной сферы (перечень размещен на официальном сайте администрации муниципального образования Кавказский район).

10. Нормативно-правовые акты администрации муниципального образования Кавказский район, определяющие порядок реализации мероприятий административной реформы в Краснодарском крае.

11. Пошаговые планы действий администрации МО по социально-экономическому развитию МО на трёхлетний период.

9.2. Координационный совет

Для координации деятельности структурных подразделений администрации района, местных самоуправлений, представителей общественности и в целях подготовки нормативно-правовых актов и методических документов, обеспечивающих реализацию Стратегии, создаётся координационный совет.

Основными задачами координационного совета являются:

- рассмотрение предложений структурных подразделений администрации района, органов местного самоуправления по содержанию и механизму реализации Стратегии;
- рассмотрение и представление главе муниципалитета предложений по нормативному и правовому обеспечению реализации Стратегии и предложений по созданию механизмов согласования приоритетов социально-экономического развития района;
- мониторинг прохождения целевых программ и инвестиционных проектов в целях включения в адресные целевые программы;
- интегрирование проекта Стратегии и актуализации со стратегией социально-экономического развития Краснодарского края до 2020 года.

ОСНОВНЫЕ ПОКАЗАТЕЛИ СОЦИАЛЬНО-ЭКОНОМИЧЕСКОГО РАЗВИТИЯ МУНИЦИПАЛЬНОГО ОБРАЗОВАНИЯ

Наименование показателя	2010 г.	2011 г.	2012 г.	2013 г.	2014 г.	2015 г.	2016 г.	2016 г.	2017 г.	2018 г.	2019 г.	2020 г.
	факт	факт	факт	факт	факт	факт	план	факт	план	план	план	план
1	2	3	4	5	6	7	8	9	10	11	12	13
Численность постоянного населения (на конец года), тыс.чел.	125,1	124,7	124,4	124,0	123,9	123,6	125,2	123,1	122,7	122,5	122,2	121,9
Численность занятых в экономике, тыс.чел.	45,0	44,3	44,4	44,1	43,5	43,2	45,6	42,6	42,0	41,3	40,1	40,3
Темп роста оборота отгруженных товаров собственного производства, выполненных работ, услуг, %	105,4	108,8	100,4	70,4	132,2	66,6	108,7	113,6	111,3	113,1	108,6	109,0
Темп роста привлечения инвестиций в основной капитал за счет всех источников финансирования, %	101,1	110,4	96,0	79,7	92,0	65,4	108,1	107,7	102,9	102,2	102,3	100,0
Удельный вес убыточных предприятий, %	17,95	10,26	11,63	16,22	14,29	22,58	7,8	27,78	16,6	12,5	12,5	12,5
Уровень жизни населения												
Демографическое развитие и занятость населения												
Общий коэффициент рождаемости, число родившихся на 1000 человек населения	23,6	11	12,4	12	12,4	12,4	12	11,8	11,5	11,3	11,0	11,0
Общий коэффициент смертности, число умерших на 1000 человек населения	27,7	14	14	14	14,1	14	13	14	14	13,8	13,8	13,8
Коэффициент естественного прироста населения, на 1000 человек населения	-4,1	-3	-1,6	-2	-1,7	-1,6	-1	-2,2	-2,5	-2,5	-2,8	-2,8
Уровень регистрируемой безработицы, %	1,0	1,0	1,0	0,8	0,7	0,8	0,8	0,8	0,8	0,8	0,8	0,8
Доходы населения												
Темп роста среднемесячной заработной платы, %	106,4	121,8	108,0	108,8	106,9	104,7	113	104,6	105,4	106,0	106,0	106,0
Численность населения с доходами ниже прожиточного минимума, %	22,1	21,6	21,1	19,9	18,0	18,0	18,3	18,0	17,8	17,5	17,1	15,9
Развитие здравоохранения												
Обеспеченность:												
- больничными койками, коек на 10 тыс. жителей	62,7	63,0	67,4	67,6	66,9	63,6	82,8	64,5	64,4	64,4	64,5	64,8
- амбулаторно-поликлиническими учреждениями, пос. в смену на 10 000 жителей	188,6	189,3	190,9	191,5	236,1	236,6	250,9	240,8	240,3	242,6	242,8	242,8
- врачами, число врачей на 10 000 жителей, чел.	23,7	21,3	21,4	22,0	24,9	25,6	26,8	25,0	25,2	25,3	25,5	25,5
Смертность населения трудоспособного возраста (на 1000 человек населения)	13,9	14,4	14,0	5,2	14,1	14,0	4,8	14,0	13,9	13,8	13,6	13,6
Развитие образования												
Численность детей в учреждениях детского дошкольного образования, человек	3734	3826	4046	4313	4713	4897	4411	5411	5451	5621	5621	5621
Численность учащихся в учреждениях общего образования, человек	11576	11533	11481	11554	11938	12287	11600	12461	12600	12670	12670	12670
Доля детей в возрасте 1-6 лет, получающих дошкольную образовательную услугу и (или) услугу по их содержанию в муниципальных образовательных учреждениях, в общей численности детей в возрасте 1-6 лет	46,3	46,3	46,3	50,6	52,5	54,1	57,2	57,2	63,6	65,6	65,6	65,6

Наименование показателя	2010 г. факт	2011 г. факт	2012 г. факт	2013 г. факт	2014 г. факт	2015 г. факт	2016 г. план	2016 г. факт	2017 г. план	2018 г. план	2019 г. план	2020 г. план
1	2	3	4	5	6	7	8	9	10	11	12	13
Развитие физической культуры и спорта												
Доля населения, систематически занимающегося физической культурой и спортом, %	32,0	32,5	33,1	36,6	36,9	38,5	38,2	38,6	39,0	39,2	39,4	39,6
Обеспеченность спортивными сооружениями, шт.:												
- плавательные бассейны	1	1	1	1	1	1	1	1	1	1	1	1
- спортивные залы	44	46	48	49	50	50	48	50	50	50	51	51
- плоскостные сооружения	140	142	143	143	143	143	145	144	144	145	145	145
Развитие культуры												
Число культурно-досуговых учреждений на территории муниципального образования, ед.	16	16	10	10	10	10	31	10	10	10	10	10
Обеспеченность учреждениями культурно-досугового типа, учреждений на 100 тыс.населения	12,8	12,8	8,0	8,1	8,1	8,1	12,8	8,1	8,1	8,2	8,2	8,2
Развитие реального сектора экономики муниципального образования												
Транспорт												
Темп роста объема услуг транспорта, %	97,4	91,6	98,0	98,4	114,6	106,5	110,1	87,7	95,5	101,6	102,7	101,6
Грузооборот транспорта, млн т-км	578,2	602,5	555,7	575,5	575,5	498,1	804,8	486,6	489,6	495,9	507,3	507,3
Пассажиरोоборот транспорта, млн пасс.-км	71,5	74,1	73,6	64,2	64,2	54,6	100,5	46,8	47,0	47,1	47,3	47,3
Доля протяженности автомобильных дорог общего пользования местного значения, не отвечающих нормативным требованиям, в общей протяженности автомобильных дорог общего пользования местного значения, %	5,72	5,72	5,72	5,65	5,88	5,75	31,9	7,23	6,8	6,5	6,2	5,9
ЖКХ												
Удельный вес площади ветхого и аварийного жилого фонда в общем жилищном фонде, %	1,2	1,2	1,2	1,2	1,2	0,9	3	0,8	0,8	0,8	0,7	0,7
Темп роста объема отгруженных товаров собственного производства, выполненных работ и услуг по показателю производство, передача и распределение электроэнергии, газа, пара и горячей воды, %	107,0	101,2	97,1	98,1	47,8	94,7	103,0	98,0	99,2	100,5	101,6	101,6
Строительство												
Темп роста объема выполненных работ по виду деятельности "строительство", % в сопоставимых ценах	110,0	151,3	173,6	71,4	65,2	65,4	105,9	83,6	101,4	103,4	103,3	103,3
Ввод в эксплуатацию жилых домов за счет всех источников финансирования, кв.м	38273	34182	28834	27812	42171	31786	39900	32900	45000	47700	50200	50200
Общая площадь жилых помещений, приходящегося в среднем на 1 жителя, кв.м	20,9	21,3	21,6	21,8	22,3	22,6	23,4	23,1	23,37	23,81	24,28	24,54
Сельское хозяйство												
Темп роста объема валовой продукции сельского хозяйства всех сельхозпроизводителей, %	104	124,4	78,6	102	102,5	92	100,1	109,2	102,0	100,9	101,1	101,1

Наименование показателя	2010 г. факт	2011 г. факт	2012 г. факт	2013 г. факт	2014 г. факт	2015 г. факт	2016 г. план	2016 г. факт	2017 г. план	2018 г. план	2019 г. план	2020 г. план
1	2	3	4	5	6	7	8	9	10	11	12	13
Численность КРС, тыс. голов	8,0	3,6	4,5	3,8	6,9	6,4	8,3	5,7	5,7	5,7	5,7	5,8
Численность свиней, тыс. голов	19,0	8,6	0,7	0,7	0,3	1,5	11,1	2,4	2,4	2,5	2,5	2,5
Численность птицы, тыс. голов	109,6	117,2	97,4	93,5	84,7	560,3	140,0	363,0	363,0	363,0	363,0	363,0
Производство молока, тыс. т	14,1	13,7	14,7	13,4	11,2	10,6	15,0	9,4	9,5	9,5	10,0	10,0
Производство яиц, млн. шт.	12,8	11,8	10,1	9,8	9,3	8,7	14,6	8,9	9,0	9,0	9,1	9,1
Производство мяса, тыс. т	9,3	9,9	7,6	3,0	2,9	3,5	5,7	5,2	5,6	6,0	6,3	6,3
Производство зерна, тыс. ц	1811,5	3654,0	2530,3	3744,2	3863,0	3451,1	2700,0	4285,6	3901,0	3903,0	3906,0	4460,3
Санаторно-курортный комплекс												
Темп роста доходов предприятий курортно-туристического комплекса - всего (с учетом доходов малых предприятий и физических лиц), %	91,4	184,5	111,3	96,6	94,8	97,4	101,8	102,2	102,2	102,3	102,5	102,5
Количество туристов, тыс. чел	4,8	7,2	7,7	7,7	7,7	7,2	7,7	7,7	7,9	8,1	8,3	8,7
Количество средств размещения в организованном секторе, ед.	3	4	7	6	9	10	10	10	10	11	11	13
Потребительская сфера												
Темп роста оборота розничной торговли, % в сопоставимой оценке	105,3	114,8	111,5	106,4	103,5	93,6	108,3	100,7	101,8	102,9	104,0	104,0
Темп роста оборота общественного питания, % в сопоставимой оценке	101,4	117,7	106,3	106,1	105,8	95,7	106,3	100,2	101,7	102,4	103,2	103,2
Темп роста объема платных услуг населению, % в сопоставимой оценке	128,6	111,0	108,5	102,0	100,5	102,8	105,9	103,0	104,5	105,3	105,9	105,9
Развитие малого бизнеса												
Численность занятых в малом бизнесе, всего	18724	18021	17803	17216	16192	16279	18215	16089	16106	16124	16144	16166
в том числе:												
малые предприятия	8853	7493	7775	7777	7290	7358	8359	7363	7368	7373	7380	7389
предприниматели без образования юридического лица	9871	10528	10028	9439	8902	8921	9853	8726	8738	8751	8754	8777
Темп роста оборота малых предприятий, %	109,7	109,6	111,6	110,9	105,6	106,2	107,4	105,7	105,4	104,9	104,3	104,3
Бюджетная система												
Поступление доходов в бюджет муниципального образования, млн руб.	1020,9	1272,4	1542,8	1514,8	1804,2	1683,7	1395,4	1708,5	2092,4	2024,0	2050,2	2067,6
Расходы бюджета муниципального образования на душу населения, руб.	8309,3	10402,4	12516,9	12482,2	14648,5	13843,7	11230	13870,8	16885,3	16375,4	16724,5	16961,4
Инвестиции												
Количество реализованных инвестиционных проектов	3	3	1	0	2	2	4	2	2	6	2	2
Количество заключенных соглашений	5	3	3	7	7	7	5	6	3	4	4	4
Количество новых рабочих мест	0	10	0	0	10	30	85	16	15	23	25	27