

Основные показатели, представляемые для разработки прогноза социально-экономического развития Краснодарского края на 2020 год и параметров прогноза до 2024 года

Развитие малого предпринимательства
Муниципальное образование Кавказский район


Показатели	Единица измерения	отчет		оценка	прогноз				
		2017 год	2018 год	2019 год	2020 год	2021 год	2022 год	2023 год	2024 год
Количество субъектов малого предпринимательства - всего	единиц	4 793	4 785	4 791	4 802	4 820	4 848	4 889	4 941
	в % к предыд. году		99,8	100,1	100,2	100,4	100,6	100,8	101,1
из них:									
	единиц	853	831	832	834	837	842	849	858
юридические лица - всего	в % к предыд. году		97,4	100,1	100,2	100,4	100,6	100,8	101,1
в том числе по видам экономической деятельности :									
сельское, лесное хозяйство, охота, рыболовство и рыбоводство	единиц	83	80	80	80	81	81	82	83
обрабатывающие производства	единиц	104	102	102	102	103	103	104	105
строительство	единиц	132	129	129	129	130	131	132	133
торговля оптовая и розничная; ремонт автотранспортных средств и мотоциклов	единиц	262	250	251	252	252	253	255	258
транспортировка и хранение	единиц	41	41	41	41	41	42	42	42
деятельность по операциям с недвижимым имуществом	единиц	50	49	49	49	49	50	50	51
предоставление прочих видов услуг	единиц	181	180	180	181	181	182	184	186
индивидуальные предприниматели - всего	человек	3 940	3 954	3 959	3 968	3 983	4 006	4 040	4 083
	в % к предыд. году		100,4	100,1	100,2	100,4	100,6	100,8	101,1
в том числе по видам экономической деятельности :									
сельское, лесное хозяйство, охота, рыболовство и рыбоводство	человек	309	310	310	311	312	314	317	320
обрабатывающие производства	человек	191	192	192	193	193	195	196	198
строительство	человек	130	130	130	130	131	132	133	134
торговля оптовая и розничная; ремонт автотранспортных средств и мотоциклов	человек	1 841	1 848	1 850	1 855	1 862	1 872	1 888	1 908
транспортировка и хранение	человек	679	681	682	683	686	690	696	703
деятельность по операциям с недвижимым имуществом	человек	147	148	148	149	149	150	151	153
предоставление прочих видов услуг	человек	643	645	647	647	650	653	659	667
Численность работников субъектов малого предпринимательства - всего	человек	8 187	8 246	8 280	8 323	8 377	8 446	8 536	8 645
	в % к предыд. году		100,7	100,4	100,5	100,6	100,8	101,1	101,3
из них:									
Среднесписочная численность работников (без внешних	человек	4 951	4 900	4 917	4 939	4 968	5 007	5 059	5 123

Показатели	Единица измерения	отчет		оценка	прогноз				
		2017 год	2018 год	2019 год	2020 год	2021 год	2022 год	2023 год	2024 год
совместителей) юридических лиц - всего	в % к предыд. году		99,0	100,3	100,4	100,6	100,8	101,0	101,3
в том числе по видам экономической деятельности :									
сельское, лесное хозяйство, охота, рыболовство и рыбоводство	человек	851	812	815	818	823	830	838	849
обрабатывающие производства	человек	1 119	1 074	1 078	1 083	1 089	1 097	1 109	1 123
строительство	человек	446	447	449	451	453	457	462	467
торговля оптовая и розничная; ремонт автотранспортных средств и мотоциклов	человек	1 063	1 085	1 089	1 094	1 100	1 109	1 120	1 134
транспортировка и хранение	человек	211	193	194	195	196	197	199	202
деятельность по операциям с недвижимым имуществом	человек	173	209	210	211	212	214	216	219
предоставление прочих видов услуг	человек	1 088	1 080	1 082	1 087	1 095	1 103	1 115	1 129
Наемные работники у индивидуальных предпринимателей - всего	человек	3 236	3 346	3 363	3 384	3 409	3 439	3 477	3 522
в том числе по видам экономической деятельности :	в % к предыд. году		103,4	100,5	100,6	100,7	100,9	101,1	101,3
сельское, лесное хозяйство, охота, рыболовство и рыбоводство	человек	204	211	212	213	214	216	219	222
обрабатывающие производства	человек	394	408	410	412	416	419	424	429
строительство	человек	73	75	76	76	77	77	78	79
торговля оптовая и розничная; ремонт автотранспортных средств и мотоциклов	человек	1 697	1 754	1 763	1 774	1 787	1 803	1 823	1 847
транспортировка и хранение	человек	297	307	309	311	313	316	319	323
деятельность по операциям с недвижимым имуществом	человек	290	300	301	303	305	308	311	315
предоставление прочих видов услуг	человек	281	291	292	295	297	300	303	307
Оборот субъектов малого предпринимательства - всего	в действующих ценах млн. руб	49 950,4	45 700,8	47 893,2	50 699,6	53 540,1	56 635,4	60 082,9	63 860,3
из них:	в % к предыд. году		91,5	104,8	105,9	105,6	105,8	106,1	106,3
	в действующих ценах млн. руб	35 236,2	30 529,1	31 993,7	33 868,4	35 765,9	37 833,6	40 136,6	42 660,0
Оборот юридических лиц - всего	в % к предыд. году		86,6	104,8	105,9	105,6	105,8	106,1	106,3
в том числе по видам экономической деятельности :									
сельское, лесное хозяйство, охота, рыболовство и рыбоводство	в действующих ценах млн. руб	1 639,7	1 504,5	1 576,6	1 669,0	1 762,5	1 864,4	1 977,9	2 102,3
	в % к предыд. году		91,8	104,8	105,9	105,6	105,8	106,1	106,3
обрабатывающие производства	в действующих ценах млн. руб	4 194,9	4 120,4	4 318,1	4 571,1	4 827,2	5 106,3	5 417,1	5 757,7
	в % к предыд. году		98,2	104,8	105,9	105,6	105,8	106,1	106,3
строительство	в действующих ценах млн. руб	454,4	515,1	539,9	571,5	603,5	638,4	677,3	719,8
	в % к предыд. году		113,4	104,8	105,9	105,6	105,8	106,1	106,3
торговля оптовая и розничная; ремонт автотранспортных средств и мотоциклов	в действующих ценах млн. руб	23 127,5	21 227,1	22 245,4	23 548,9	24 868,3	26 306,0	27 907,3	29 661,8
	в % к предыд. году		91,8	104,8	105,9	105,6	105,8	106,1	106,3

Показатели	Единица измерения	отчет		оценка	прогноз				
		2017 год	2018 год	2019 год	2020 год	2021 год	2022 год	2023 год	2024 год
транспортировка и хранение	в действующих ценах млн. руб	838,6	775,0	812,2	859,8	908,0	960,5	1 018,9	1 083,0
	в % к предыд. году		92,4	104,8	105,9	105,6	105,8	106,1	106,3
деятельность по операциям с недвижимым имуществом	в действующих ценах млн. руб	618,6	584,4	612,4	648,3	684,6	724,2	768,2	816,5
	в % к предыд. году		94,5	104,8	105,9	105,6	105,8	106,1	106,3
предоставление прочих видов услуг	в действующих ценах млн. руб	4 362,6	1 802,6	1 889,0	1 999,7	2 111,8	2 233,9	2 369,8	2 518,8
	в % к предыд. году		41,3	104,8	105,9	105,6	105,8	106,1	106,3
Оборот индивидуальных предпринимателей - всего	<i>в действующих ценах млн. руб</i>	14 714,2	15 171,7	15 899,5	16 831,2	17 774,2	18 801,8	19 946,3	21 200,3
	в % к предыд. году		103,1	104,8	105,9	105,6	105,8	106,1	106,3
в том числе по видам экономической деятельности :									
сельское, лесное хозяйство, охота, рыболовство и рыбоводство	в действующих ценах млн. руб	1 228,6	1 730,1	1 813,1	1 919,4	2 026,9	2 144,1	2 274,6	2 417,6
	в % к предыд. году		140,8	104,8	105,9	105,6	105,8	106,1	106,3
обрабатывающие производства	в действующих ценах млн. руб	2 831,4	2 685,9	2 814,8	2 979,7	3 146,7	3 328,6	3 531,2	3 753,2
	в % к предыд. году		94,9	104,8	105,9	105,6	105,8	106,1	106,3
строительство	в действующих ценах млн. руб	261,8	333,3	349,3	369,7	390,5	413,0	438,2	465,7
	в % к предыд. году		127,3	104,8	105,9	105,6	105,8	106,1	106,3
торговля оптовая и розничная; ремонт автотранспортных средств и мотоциклов	в действующих ценах млн. руб	8 091,3	7 984,2	8 367,2	8 857,5	9 353,8	9 894,5	10 496,8	11 156,7
	в % к предыд. году		98,7	104,8	105,9	105,6	105,8	106,1	106,3
транспортировка и хранение	в действующих ценах млн. руб	1 005,4	1 073,5	1 125,0	1 190,9	1 257,7	1 330,4	1 411,4	1 500,1
	в % к предыд. году		106,8	104,8	105,9	105,6	105,8	106,1	106,3
деятельность по операциям с недвижимым имуществом	в действующих ценах млн. руб	319,5	330,2	346,0	366,3	386,8	409,2	434,1	461,4
	в % к предыд. году		103,4	104,8	105,9	105,6	105,8	106,1	106,3
предоставление прочих видов услуг	в действующих ценах млн. руб	976,3	1 034,4	1 084,1	1 147,6	1 211,9	1 282,0	1 360,0	1 445,5
	в % к предыд. году		106,0	104,8	105,9	105,6	105,8	106,1	106,3
Объем инвестиций в основной капитал субъектов малого предпринимательства - всего:	млн.руб.	814,7	1 024,7	1 040,1	1 055,3	1 070,6	1 085,4	1 100,6	1 116,2
	в % к предыд. году		125,8	101,5	101,5	101,5	101,4	101,4	101,4
из них:									
Объем инвестиций в основной капитал юридических лиц - всего:	млн.руб.	586,4	795,2	809,4	823,5	837,7	851,4	865,3	879,5
	в % к предыд. году		135,6	101,8	101,7	101,7	101,6	101,6	101,6
в том числе по видам экономической деятельности :									
сельское, лесное хозяйство, охота, рыболовство и рыбоводство	млн.руб.	36,2	49,0	49,9	50,8	51,7	52,5	53,4	54,2
обрабатывающие производства	млн.руб.	343,3	465,6	473,9	482,2	490,4	498,5	506,6	515,0
строительство	млн.руб.	7,8	10,5	10,7	10,9	11,1	11,3	11,4	11,6

Показатели	Единица измерения	отчет		оценка	прогноз				
		2017 год	2018 год	2019 год	2020 год	2021 год	2022 год	2023 год	2024 год
торговля оптовая и розничная; ремонт автотранспортных средств и мотоциклов	млн.руб.	126,2	171,2	174,2	177,3	180,3	183,3	186,3	189,3
транспортировка и хранение	млн.руб.								
деятельность по операциям с недвижимым имуществом	млн.руб.	10,1	13,8	14,0	14,3	14,5	14,7	15,0	15,2
предоставление прочих видов услуг	млн.руб.	62,8	85,1	86,7	88,2	89,7	91,2	92,7	94,2
Объем инвестиций в основной капитал индивидуальных предпринимателей - всего:	млн.руб.	228,3	229,5	230,7	231,8	233,0	234,0	235,3	236,7
	<i>в % к предыд. году</i>		100,5	100,5	100,5	100,5	100,5	100,5	100,6
в том числе по видам экономической деятельности :									
сельское, лесное хозяйство, охота, рыболовство и рыбоводство	млн.руб.	60,9	61,3	61,6	61,9	62,2	62,5	62,8	63,2
обрабатывающие производства	млн.руб.	29,4	29,5	29,7	29,8	29,9	30,1	30,2	30,4
строительство	млн.руб.								
торговля оптовая и розничная; ремонт автотранспортных средств и мотоциклов	млн.руб.	13,9	13,9	14,0	14,1	14,2	14,2	14,3	14,4
транспортировка и хранение	млн.руб.	20,4	20,5	20,6	20,7	20,8	20,9	21,0	21,1
деятельность по операциям с недвижимым имуществом	млн.руб.	12,4	12,4	12,5	12,5	12,6	12,7	12,7	12,8
предоставление прочих видов услуг	млн.руб.	91,4	91,9	92,4	92,8	93,3	93,7	94,2	94,8

Прогноз согласован с заместителем главы



Замятина Марина Даниловна 8(86138)6-44-22

ФИО, телефон

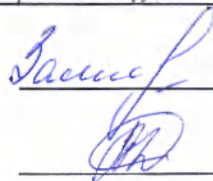
исполнитель



Долженко Анна Сергеевна 8(86138)6-15-60

Показатели	Единица измерения	отчет		оценка	прогноз				
		2017 год	2018 год	2019 год	2020 год	2021 год	2022 год	2023 год	2024 год
строительство	в действующих ценах млн. руб								
	в % к предыд. году		#ДЕЛ/0!	#ДЕЛ/0!	#ДЕЛ/0!	#ДЕЛ/0!	#ДЕЛ/0!	#ДЕЛ/0!	#ДЕЛ/0!
торговля оптовая и розничная; ремонт автотранспортных средств и мотоциклов	в действующих ценах млн. руб								
	в % к предыд. году		#ДЕЛ/0!	#ДЕЛ/0!	#ДЕЛ/0!	#ДЕЛ/0!	#ДЕЛ/0!	#ДЕЛ/0!	#ДЕЛ/0!
транспортировка и хранение	в действующих ценах млн. руб								
	в % к предыд. году		#ДЕЛ/0!	#ДЕЛ/0!	#ДЕЛ/0!	#ДЕЛ/0!	#ДЕЛ/0!	#ДЕЛ/0!	#ДЕЛ/0!
деятельность по операциям с недвижимым имуществом	в действующих ценах млн. руб								
	в % к предыд. году		#ДЕЛ/0!	#ДЕЛ/0!	#ДЕЛ/0!	#ДЕЛ/0!	#ДЕЛ/0!	#ДЕЛ/0!	#ДЕЛ/0!
предоставление прочих видов услуг	в действующих ценах млн. руб								
	в % к предыд. году		#ДЕЛ/0!	#ДЕЛ/0!	#ДЕЛ/0!	#ДЕЛ/0!	#ДЕЛ/0!	#ДЕЛ/0!	#ДЕЛ/0!
Объем инвестиций в основной капитал субъектов среднего предпринимательства - всего:	млн.руб.	337,2	233,3	240,3	247,2	254,4	262,1	269,7	277,7
	в % к предыд. году		69,2	103,0	102,9	102,9	103,0	102,9	103,0
из них:									
	<i>млн.руб.</i>	<i>337,2</i>	<i>233,3</i>	<i>240,3</i>	<i>247,2</i>	<i>254,4</i>	<i>262,1</i>	<i>269,7</i>	<i>277,7</i>
Объем инвестиций в основной капитал юридических лиц - всего:	<i>в % к предыд. году</i>		69,2	103,0	102,9	102,9	103,0	102,9	103,0
в том числе по видам экономической деятельности :									
сельское, лесное хозяйство, охота, рыболовство и рыбоводство	млн.руб.	96,8	73,5	75,7	77,9	80,1	82,6	85,0	87,5
обрабатывающие производства	млн.руб.	220,5	137,9	142,1	146,2	150,4	154,9	159,4	164,2
строительство	млн.руб.	0,8	5,1	5,2	5,4	5,5	5,7	5,9	6,0
торговля оптовая и розничная; ремонт автотранспортных средств и мотоциклов	млн.руб.	19,1	16,8	17,3	17,8	18,3	18,9	19,4	20,0
транспортировка и хранение	млн.руб.								
деятельность по операциям с недвижимым имуществом	млн.руб.								
предоставление прочих видов услуг	млн.руб.								
	<i>млн.руб.</i>	<i>0,0</i>	<i>0,0</i>	<i>0,0</i>	<i>0,0</i>	<i>0,0</i>	<i>0,0</i>	<i>0,0</i>	<i>0,0</i>
Объем инвестиций в основной капитал индивидуальных предпринимателей - всего:	<i>в % к предыдущему году</i>		#ДЕЛ/0!	#ДЕЛ/0!	#ДЕЛ/0!	#ДЕЛ/0!	#ДЕЛ/0!	#ДЕЛ/0!	#ДЕЛ/0!
в том числе по видам экономической деятельности :									
сельское, лесное хозяйство, охота, рыболовство и рыбоводство	млн.руб.								
обрабатывающие производства	млн.руб.								
строительство	млн.руб.								
торговля оптовая и розничная; ремонт автотранспортных средств и мотоциклов	млн.руб.								
транспортировка и хранение	млн.руб.								
деятельность по операциям с недвижимым имуществом	млн.руб.								
предоставление прочих видов услуг	млн.руб.								

Прогноз согласован с заместителем главы



Замятина Марина Даниловна 8(86138)6-44-22
ФИО, телефон

исполнитель



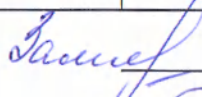
Долженко Анна Сергеевна 8(86138)6-15-60

ВЫПОЛНЕНИЕ ИНДИКАТИВНОГО ПЛАНА ЗА 2018 ГОД
 (Постановление Законодательного Собрания Краснодарского края от 22.11.2017 № 87-П)
 Развитие малого предпринимательства


Муниципальное образование Кавказский район

Наименование показателей	Единица измерения	2017 год	2018 год						Причины невыполнения (менее 100%) и значительного перевыполнения (более 115%)
		отчет	прогноз	отчет	% выполнения	плановый темп роста	фактический темп роста	отклонение фактического темпа роста от планового	
Количество субъектов малого предпринимательства	единиц	4 793	5 797	4 785	82,5	100,1	99,8	-0,3	
Численность работников в малом предпринимательстве	человек	8 187	8 542	8 246	96,5	100,1	100,7	0,6	

Согласовано с заместителем главы

 Замятина Марина Даниловна 8(86138)6-44-22
 ФИО, телефон

исполнитель

 Долженко Анна Сергеевна 8(86138)6-15-60

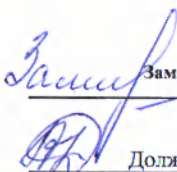
Основные показатели, представляемые для разработки индикативного плана социально-экономического развития Краснодарского края на 2020 год и на плановый период до 2024 года

Развитие малого предпринимательства

Муниципальное образование Кавказский район

Показатели	Единица измерения	2018 год	2019 год	2019 год в % к 2018 году	2020 год	2020 год в % к 2019 году	2021 год	2021 год в % к 2020 году	2022 год	2022 год в % к 2021 году	2023 год	2023 год в % к 2022 году	2024 год	2024 год в % к 2023 году
		отчет	оценка		прогноз		прогноз		прогноз		прогноз		прогноз	
Количество субъектов малого предпринимательства	единиц	4 785	4 791	100,1	4 802	100,2	4 820	100,4	4 848	100,6	4 889	100,8	4 941	101,1
Численность работников в малом предпринимательстве	человек	8 246	8 280	100,4	8 323	100,5	8 377	100,6	8 446	100,8	8 536	101,1	8 645	101,3

Согласовано с заместителем главы



Замяткина Марина Даниловна 8(86138)6-44-22

ФИО, телефон

исполнитель



Долженко Анна Сергеевна 8(86138)6-15-60