

МСП Банк



«АИС НГС»

Система подачи заявок участникам НГС

Цели АИС НГС*

- **Единый центр** подачи заявок на финансовые услуги
 - АО «Корпорация МСП»,
 - АО «МСП Банк»,
 - Региональные гарантийные фонды (РГО)
- **Минимизация ручных операций** по обработке заявок МСП
- **Организация электронного взаимодействия** между **всеми** участниками НГС и пользователями системы:
 - субъектами МСП,
 - Банками,
 - Агентами,
 - Фондами

*Проект по внедрению автоматизированной информационной системы управления заявками от субъектов МСП, обращающихся за финансовой поддержкой в рамках Национальной гарантийной системы (АИС НГС)

Преимущества АИС НГС



Повышение скорости рассмотрения заявок партнёрами, расширение возможностей партнёров по поддержке МСБ



Автоматизация бизнес-процессов обработки и рассмотрения заявок и электронный документооборот



Работа с услугами участников НГС в **едином информационном пространстве** (единое окно)

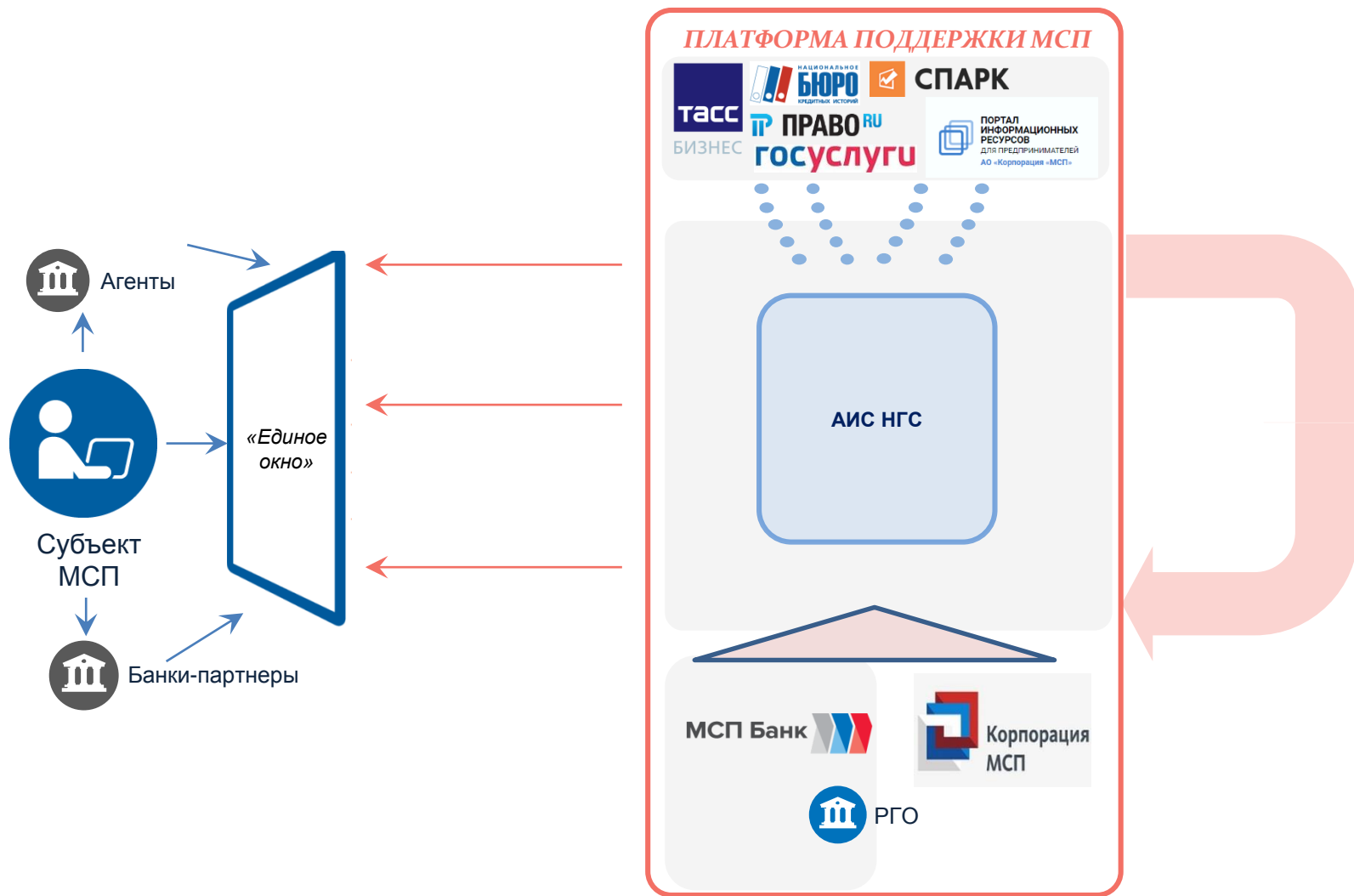


Удобный доступ к финансовым инструментам






Открытая система, **отсутствие комиссий** и платежей

Схема работы АИС НГС



Сервисы и функции системы АИС НГС

СЕРВИСЫ	ФУНКЦИИ СИСТЕМЫ
 Поручительства РГО, Корпорации	✓ Подача заявок онлайн на кредиты, гарантии, поручительства
 Кредитование/ Агентское кредитование	✓ Отправка документов с УКЭП в системе
 Гарантии от участников НГС	✓ Расширение сервисов кредитования МСП, перечисляем средства на счет клиента у Партнеров;
	✓ Разграничение доступов, контроль работы в личном кабинете (CRM)
	✓ Отсутствие комиссий и платежей за пользование системой
	✓ Защита данных система в гос. облаке ПАО Ростелеком (НОБ) (ФСТЭК)

Регистрация в системе АИС НГС



Имя пользователя*

Необходимо указать значение

Пароль*

Необходимо указать значение

Сертификат

Я принимаю условия [Пользовательского соглашения](#) и [Политики конфиденциальности](#) и даю свое согласие АО «МСП Банк» на обработку моих персональных данных, в соответствии с Федеральным законом от 27.07.2006 года №152-ФЗ «О персональных данных».

ВОЙТИ

1 Зарегистрироваться [Забыли пароль?](#)

Написать письмо [+7 \(495\) 783 79 98](#)



Регистрация: зайдете через в браузеры **chrome** или **yandex** на портал **www.smbfin.ru**

На стартовой странице нажимаем **«Зарегистрироваться»**

Регистрация в системе АИС НГС

МСП Банк

Ключ электронной подписи ⓘ
Ключ электронной подписи можно получить в удостоверяющем центре, аккредитованном в Министерстве связи и массовых коммуникаций Российской Федерации. Перечень удостоверяющих центров доступен на официальном сайте министерства в разделе [«Аккредитация удостоверяющих центров»](#).

1 Мобильный телефон*
+7 9__-__-__

3

4 E-mail*

5 ИНН физического лица*

6 ИНН юридического лица*

7 _НИЛС*

8 _РН юридического лица

9 **ЗАРЕГИСТРИРОВАТЬСЯ** ОТМЕНА

Регистрационные данные пользователя будут переданы на Портал Бизнес-навигатора МСП для завершения регистрации.

Подтверждение доступа

⚠ Этот веб-сайт пытается выполнить операцию с ключами или сертификатами от имени пользователя.

'https://smbfin.ru/0/Nui/UserManagement.aspx?action=register'

Выполнение таких операций следует разрешать только для веб-сайтов, которым вы доверяете.

Чтобы отключить данное подтверждение для конкретного веб-сайта, его можно добавить в список доверенных веб-сайтов, доступный на странице настроек через меню Пуск->КРИПТО-ПРО->Настройки ЭЦП Browser plug-in.

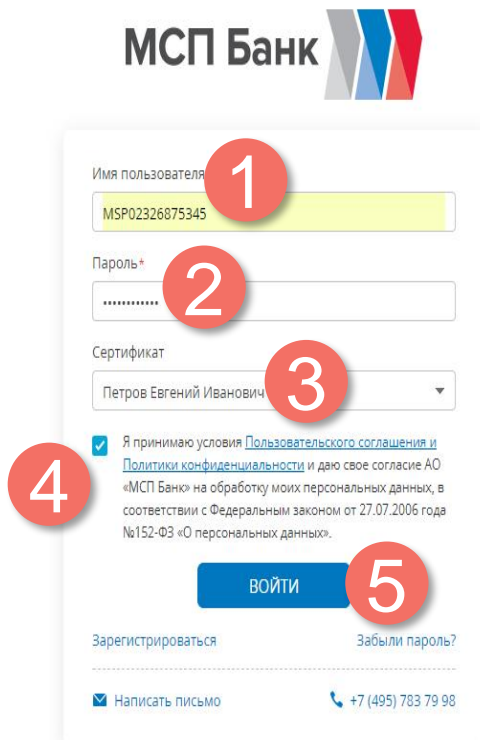
Разрешить эту операцию?

2 Да Нет

При выполнении шага один в сплывающем окне нажать **«ДА»**
После выполнения всех действий нажать кнопку **«Зарегистрироваться»**.
Пользователю система выдаст информационное сообщение об успешной регистрации.

Логин и пароль придет по смс.

Вход в систему АИС НГС



МСП Банк

Имя пользователя **1**
MSP02326875345

Пароль* **2**
.....

Сертификат **3**
Петров Евгений Иванович

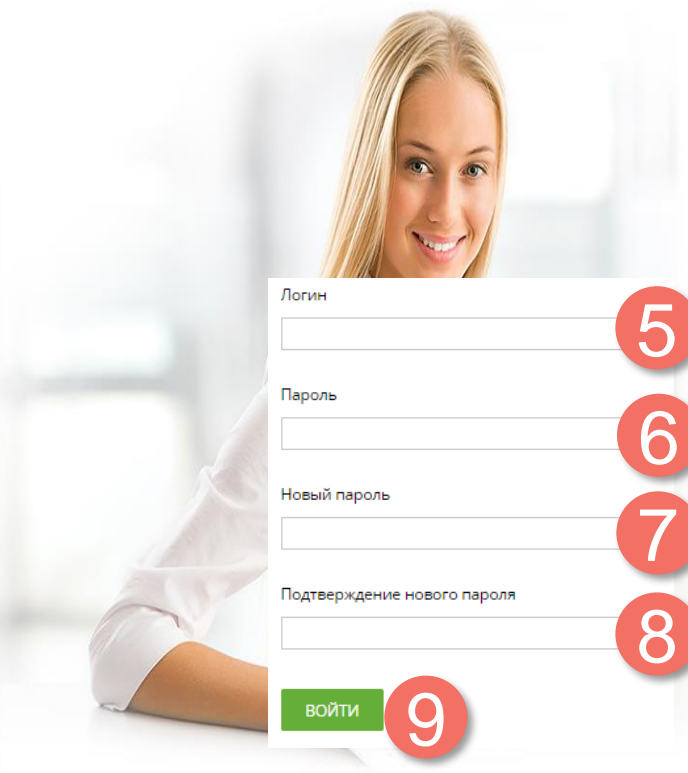
Я принимаю условия [Пользовательского соглашения](#) и [Политики конфиденциальности](#) и даю свое согласие АО «МСП Банк» на обработку моих персональных данных, в соответствии с Федеральным законом от 27.07.2006 года №152-ФЗ «О персональных данных».

4

ВОЙТИ **5**

[Зарегистрироваться](#) [Забыли пароль?](#)

Написать письмо [+7 \(495\) 783 79 98](#)



Логин **5**

Пароль **6**

Новый пароль **7**

Подтверждение нового пароля **8**

ВОЙТИ **9**

В окне логина в систему ввести последовательно: Имя пользователя, Пароль, Сертификат, проставить галочку о принятии условий Пользовательского соглашения, нажать кнопку Войти.

При первом входе необходимо изменить пароль пользователя. При авторизации пользователь получает информационное сообщение о необходимости изменения пароля и открывается форма изменения пароля

Работа в портале самообслуживания

МСП Банк

Поиск в базе знаний

Портал МСП

Главная страница портала

Заявки

Активности

Мои сотрудники

Портал самообслуживания

Как работает портал за 3 минуты

1

2 СОЗДАТЬ ЗАЯВКУ

Создание заявки на кредит или гарантию онлайн без посещения банка

МОИ ЗАЯВКИ

Проверьте, на каком этапе находится процесс рассмотрения заявки

ЗАПРОСЫ БАНКА

Информацию о запросах банка можно просмотреть в этом разделе

Инструкция по созданию кредитной заявки
Вы работаете в бета-версии портала самообслуживания. По всем вопросам работы портала просьба обращаться по телефону 8-800-30-20-100. Благодарим Вас за обратную связь

На портале есть инструкция по заведению заявки (1)

При наведении мышки на иконку «**Подать заявку**» открывается меню с выбором видов заявок

Подача заявки на кредит

The screenshot displays the MSP Bank self-service portal. At the top left is the MSP Bank logo and a search bar with the text 'Поиск в базе знаний'. A navigation sidebar on the left includes links for 'Главная страница портала', 'Заявки', 'Активности', and 'Мои сотрудники'. The main content area features a large banner with the text 'Портал самообслуживания' and a sub-header 'Как работает портал за 3 минуты'. Below this, a prominent button labeled 'СОЗДАТЬ ЗАЯВКУ' is highlighted with a red circle containing the number '1'. To the right of the button is a link for 'Кредитование Субъектов МС'. Below the button, a description reads: 'Создание заявки на кредит или гарантию онлайн без посещения банка'. At the bottom, there is a link to 'Инструкция по созданию кредитной заявки' and a note: 'Вы работаете в бета-версии портала самообслуживания. По всем вопросам работы портала просьба обращаться по телефону 8-800-30-20-100. Благодарим Вас за обратную связь'.

Подача заявки на кредит

Новая запись

10

ДАЛЕЕ ОТМЕНИТЬ ЗАЯВКУ

1 Создать заявку ?

2 Заполните анкету

3 Обеспечение по кредиту

4 Документы

5 Отправка на рассмотрение

Название компании*
ООО "РОМАШКА" 1

Руководитель*
Рекеш Роман Андреевич

ПАРАМЕТРЫ КРЕДИТА ?

Цель финансирования* 2

Источник погашения* 7

Описание целей использования кредитных средств* 3

Валюта* 8

Сумма кредита* 4

Форма кредита* 8

Продукт* 5

Срок (месяцев)* 9

Необходимо указать значение
Процентная ставка



Подсказки отмечены зеленым.

Продукт подбирается из параметров:

- *Сегмент МСП (малый\средний)*
- *Цель*
- *Сумма*
- *Адрес регистрации*

Консультации по **подбору продукта** по номеру **8(800)30-20-10-0**

Подача заявки на кредит «Анкета»

Заявка 969 НАЗАД ДАЛЕЕ ЗАПОЛНИТЬ ПОЗЖЕ ОТМЕНИТЬ ЗАЯВКУ

1 Создать заявку

2 Заполните анкету

3 Обеспечение по кредиту

4 Документы

5 Отправка на рассмотрение

Наименование*
ООО "РОМАШКА"

Полное наименование*
ОБЩЕСТВО С ОГРАНИЧЕННОЙ ОТВЕТСТВЕННОСТЬЮ "РОМАШКА"

ОГРН*
1027739762269

Система налогообложения*
ОСН

Тип МСП*
Микропредприятие

ИНН*
7713026678

Предыдущая система налогообложения
не изменялась

Тип*
Субъект МСП (ЮЛ)

ОСНОВНАЯ ИНФОРМАЦИЯ БИЗНЕС КОНТАКТЫ И СТРУКТУРА ПОДПИСАНТЫ СОБСТВЕННИКИ СЧЕТА ПРОЧИЕ ВОПРОСЫ

РУКОВОДИТЕЛЬ

Основной контакт*
Рекеш Роман Андреевич

Мобильный телефон

ИНН*
773415243930

Дата рождения*
Необходимо указать значение

Основание деятельности
Необходимо указать значение

Полное название должности*
директор

Email

СНИЛС

Место рождения

Гражданство*
Необходимо указать значение

Срок полномочий
Необходимо указать значение

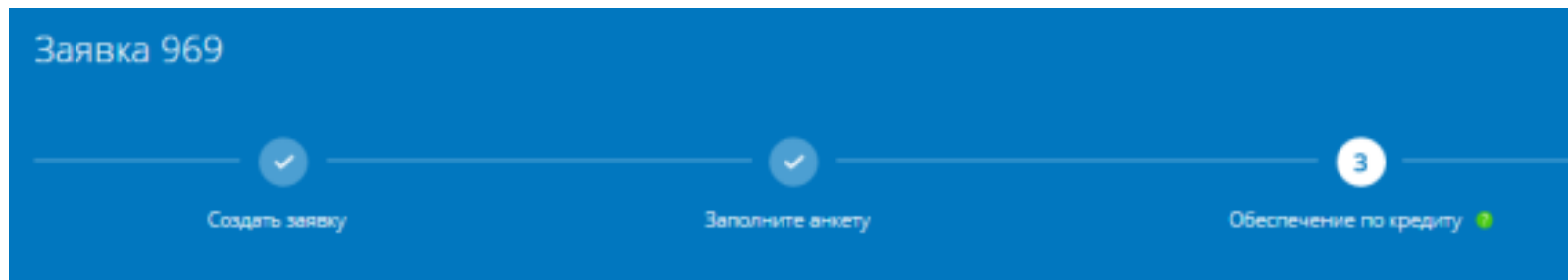
Обязательные поля отмечены звездочками *, также появляются подсказки что не заполнено.

Внимание! Анкета состоит из вкладок.

! Галочки «Является основным контактом \ главным бухгалтером» копируют информацию из полей «Руководителя» в момент нажатия.

«ЗАПОЛНИТЬ ПОЗЖЕ» на анкете сохраняет данные, если все обязательные поля заполнены.

Подача заявки на кредит «Обеспечение по кредиту»



1

ЗАЛОГИ РЕДАКТИРОВАТЬ СОЗДАТЬ НОВЫЙ ВЫБРАТЬ ИЗ СПИСКА

2

ПОРУЧИТЕЛЬСТВА ДОБАВИТЬ ПОРУЧИТЕЛЬСТВО РЕДАКТИРОВАТЬ

Нет данных

Нет данных

Поручительства РГО отдельный объект, где нужно указать РГО вашего региона и сумму.

Поручители которые указываются, **будут проинформированы СМС**, а также **получат логин и пароль** для подписания договора поручительства (аналогично по залогодателю).

! Предупредите поручителей о необходимости иметь сертификат ключа.

Подача заявки на кредит «Документы»

< ДОКУМЕНТЫ ЗАЕМЩИКА ДОКУМЕНТЫ ДЛЯ ЗАЛОГОДАТЕЛЕЙ ПО ЗАЛОГАМ >

1

СФОРМИРОВАННЫЕ СИСТЕМОЙ ДОКУМЕНТЫ ⓘ

Информационное письмо

Информационное письмо.docx ×

ДОБАВИТЬ ФАЙЛ 3

ООО "РОМАШКА" Рекеш Роман Андреевич * Обязательный 2

Согласие на БКИ ЮЛ

Согласие на БКИ ЮЛ.docx ×

ДОБАВИТЬ ФАЙЛ 4

ООО "РОМАШКА" Рекеш Роман Андреевич * Обязательный

Анкета, составленная по форме Банка

Анкета клиента (организации).docx ×

ДОБАВИТЬ ФАЙЛ

ООО "РОМАШКА" Рекеш Роман Андреевич * Обязательный

1. Обратите внимание на вкладки
2. Признак обязательности
3. Добавить файл (можно выбрать несколько файлов)
4. Крестик удалить файл
5. Подсказки отмечены символом ⓘ

Подача заявки на кредит «Документы» (Спец формы – по форме Банка)

Бухгалтерский баланс за 5 последних квартальных дат Форма 0710001

ДОБАВИТЬ ФАЙЛ РЕДАКТИРОВАТЬ СКАЧАТЬ ШАБЛОН 2

Оборотно-сальдовые ведомости (ОСВ) (предоставляются поквартально за 4 последних завершенных отчетных ква

ДОБАВИТЬ ФАЙЛ

Справка ИФНС об открытых расчетных счетах - с даты выдачи которой по дату подачи заявки прошло не более 30

ДОБАВИТЬ ФАЙЛ

Выбор параметров загружаемой формы

Номер формы

Периодичность формы

Последняя отчетная дата

01.10.2017

ПОДТВЕРДИТЬ ОТМЕНА

СКАЧАТЬ ФОРМУ БАНКА 1

Форма 0710001 и 0710002, Расшифровки статей бухгалтерского баланса по форме Банка форма 1 \ форма 2, - должны соответствовать шаблонам который можно скачать (1), редактировать шаблон нельзя (также можно выгрузить из 1С)

На некоторых формах есть готовые шаблоны для заполнения (2)

5 шагов до получения кредита через портал АИС НГС



Портал АИС НГС – smbfin.ru

Консультации и техническая поддержка:

тел. **8 800 30 20 100**,

электронный адрес: msbsupport@mspbank.ru